



'13. Jul - *Plantaže* 'a.d.
PODGORICA

IZVJEŠTAJ O POSLOVANJU SA FINANSIJSKIM IZVJEŠTAJIMA ZA 2025. GODINU



Jun, 2026. godine

Sadržaj:

I	OPŠTI PODACI	3
II	BILANS USPJEHA I POSLOVNI REZULTAT	4
2.1	PRIHODI	6
2.2	RASHODI	7
III	BILANS STANJA	8
IV	IZVJEŠTAJ O PROMJENAMA NA KAPITALU	10
V	BILANS NOVČANIH TOKOVA	11
VI	STATISTIČKI ANEKS	12
VII	PROIZVODNJA	14
7.1	Proizvodnja grožđa	14
7.2	Proizvodnja voća	15
7.3	Proizvodnja loznih reznica i loznih kalemova	15
7.4	Proizvodnja ribe i riblje mlađi	15
VIII	PRERADA	16
8.1	Primarna prerada	16
8.2	Flaširanje	16
IX	PRODAJA	17
9.1	Prodaja flaširanih proizvoda	17
9.2	Prodaja stonog grožđa	18
9.3	Prodaja voća	18
9.4	Prodaja maslinovog ulja, loznih kalemova i loznih reznica	19
9.5	Prodaja ribe	19

I OPŠTI PODACI

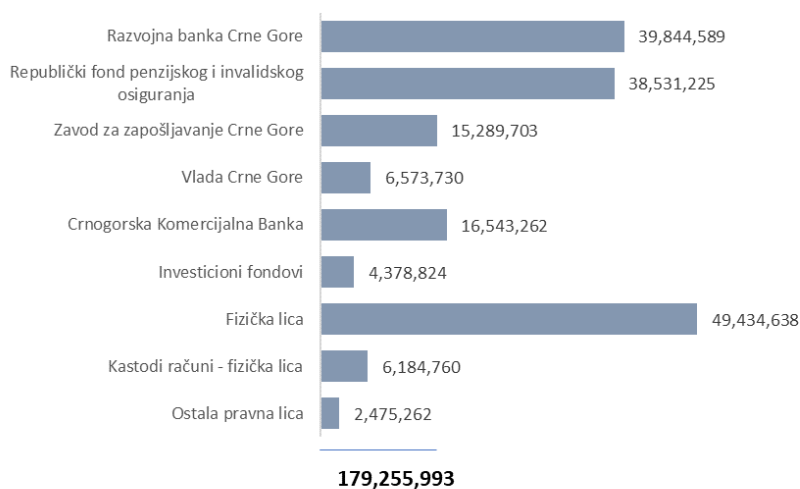
Kompanija „13. jul – Plantaže“ je 2002. godine formirana kao akcionarsko društvo. Najviši organ kompanije je Skupština akcionara. Sve akcije kompanije su obične akcije koje vlasnicima daju ista prava. Akcije se kotiraju na Montenegro berzi na A listi.



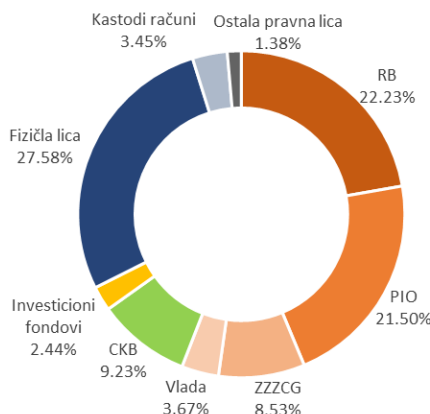
"13 jul - Plantaže" a.d. Podgorica
osnovano 1963. god

Registровано kod Centralnog registra Privrednog suda u Podgorici	
dana:	14.08.2002.
pod brojem:	4-0000895/001
Adresa:	Podgorica, Put Radomira Ivanovića br. 2
Matični broj društva:	02016281
Šifra djelatnosti:	020121
Tip preduzeća:	Akcionarsko
Broj akcija:	179,255,993
Nominalna vrijednost jedne akcije (€):	0.5113
Vrijednost akcijskog kapitala na dan 31.12.2025. (€):	91,653,589
Djelatnost:	Proizvodnja, prerada i promet poljoprivrednih proizvoda, proizvodnja vina i žestokih pića, proizvodnja loznog i voćnog sadnog materijala, proizvodnja ribe i riblje mlađi - kalifornijska pastmka, ugostiteljstvo i trgovina.

Vlasnička struktura - akcionari prema broju akcija



Učešće akcionara u vlasničkoj strukturi



II BILANS USPJEHA I POSLOVNI REZULTAT

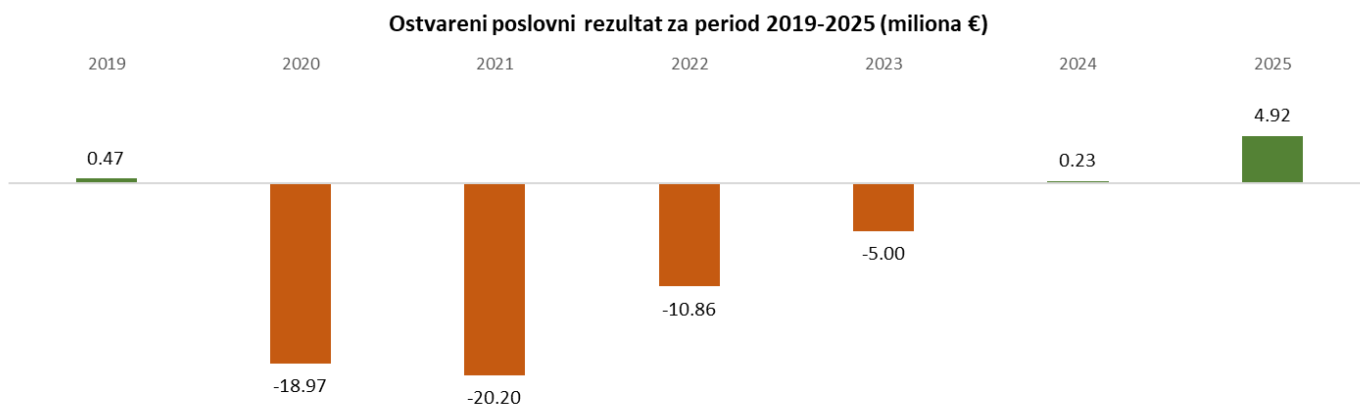
ISKAZ O REZULTATU /BILANS USPJEHA/
u periodu od 01.01. do 31.12.2025. godine

Grupa računa, račun	POZICIJA	Redni broj	Napomena broj	Iznos (€)	
				Tekuća godina	Prethodna godina
1	2	3		5	6
60 i 61	1. Prihodi od prodaje - neto prihod	201		31,073,927	31,264,621
630 i 631	2. Promjena vrijednosti zaliha gotovih proizvoda i nedovršene proizvodnje	202		1,799,764	812,179
62	3. Prihodi od aktiviranja učinaka i robe	203		420,024	106,332
	4. Ostali prihodi iz poslovanja (205 do 207)	204		7,108,238	3,491,827
64 i 65	a) Ostali prihodi iz redovnog poslovanja	205		158,588	153,459
67, 691 i 692	b) Ostali prihodi iz poslovanja	206		5,313,049	3,337,640
68, sem 683 i 685	c) Prihodi po osnovu vrijednosnog usklađivanja imovine	207		1,636,601	728
	5. Troškovi poslovanja (209+210)	208		20,228,155	21,708,434
50 i 51	a) Nabavna vrijednost prodate robe i troškovi materijala	209		12,138,262	12,538,853
53, 54 (dio) i 55	b) Ostali troškovi poslovanja (rezervisanja i ostali poslovni rashodi)	210		4,227,005	4,996,935
540	Amortizacija	210a		3,862,888	4,172,646
	6. Troškovi zarada, naknada zarada i ostali lični rashodi (212+213)	211		12,824,371	12,281,908
52 (dio)	a) Neto troškovi zarada, naknada zarada i lični rashodi	212		10,595,828	9,404,434
	b) Troškovi poreza i doprinosa (214 do 216)	213		2,228,543	2,877,474
52 (dio)	1/ Troškovi poreza	214		698,890	529,312
52 (dio)	2/ Troškovi doprinosa za penzije	215			
52 (dio)	3/ Troškovi doprinosa	216		1,529,653	2,348,163
	7. Rashodi po osnovu vrijednosnog usklađivanja imovine (osim finansijske) (218+219)	217		874,546	111,147
580, 581, 582, 589 (dio)	a) Rashodi po osnovu vrijednosnog usklađivanja stalne imovine (osim finansijske)	218		269,214	784
584, 589 (dio)	b) Rashodi po osnovu vrijednosnog usklađivanja obrtne imovine (osim finansijske)	219		605,332	110,363
57, 591 i 592	8. Ostali rashodi iz poslovanja	220		665,455	348,461
	I. Poslovni rezultat (201+202+203+204-208-211-217-220)	221		5,809,427	1,225,010
	9. Prihodi po osnovu učešća u kapitalu (223 do 225)	222			
660 (dio)	a) Prihodi po osnovu učešća u kapitalu zavisnih pravnih lica	223		0	0
661 (dio)	b) Prihodi po osnovu učešća u kapitalu ostalih povezanih pravnih lica	224		0	0
669 (dio)	c) Prihodi po osnovu učešća u kapitalu nepovezanih pravnih lica	225		0	0
	10. Prihodi od ostalih finansijskih ulaganja i zajmova (kamate, kursne razlike i efekti ugovorene zaštite) (227 do 229)	226		11,856	17,087
660 (dio)	a) Prihodi od ostalih finansijskih ulaganja i zajmova od matičnog i zavisnih pravnih lica	227		0	0
661 (dio)	b) Prihodi od ostalih finansijskih ulaganja i zajmova od ostalih povezanih pravnih lica	228		0	0
662 (dio), 663 (dio), 664 (dio), 669 (dio)	c) Prihodi od ostalih finansijskih ulaganja i zajmova od nepovezanih pravnih lica	229		11,856	17,087
	11. Ostali prihodi po osnovu kamata, kursnih razlika i drugih efekata ugovorene zaštite (231 do 233)	230		0	0
660 (dio)	a) Finansijski prihodi po osnovu tekućih potraživanja od matičnog i zavisnih pravnih lica	231		0	0
661 (dio)	b) Finansijski prihodi po osnovu tekućih potraživanja od ostalih povezanih pravnih lica	232		0	0
662 (dio), 663 (dio), 664 (dio), 669 (dio)	c) Finansijski prihodi po osnovu tekućih potraživanja od nepovezanih pravnih lica	233		0	0
	12. Vrijednosno usklađivanje kratkoročnih finansijskih sredstava i finansijskih ulaganja koji su dio obrtne imovine (235-236)	234		0	0
683, 685	a) Prihodi po osnovu vrijednosnog usklađivanja kratkoročnih finansijskih sredstava i finansijskih ulaganja koji su dio obrtne imovine	235		0	0
583, 585	b) Rashodi po osnovu vrijednosnog usklađivanja kratkoročnih finansijskih sredstava i finansijskih ulaganja koji su dio obrtne imovine	236		0	0
	13. Rashodi po osnovu kamata, kursnih razlika i drugih efekata ugovorene zaštite (238 do 240)	237		897,176	1,013,167
560	a) Rashodi po osnovu kamata, kursnih razlika i drugih efekata ugovorene zaštite po osnovu odnosa sa matičnim i zavisnim pravnim licima	238		0	0
561	b) Rashodi po osnovu kamata, kursnih razlika i drugih efekata ugovorene zaštite po osnovu odnosa sa drugim povezanim licima	239		0	0
562, 563, 564, 569	c) Rashodi po osnovu kamata, kursnih razlika i drugih efekata ugovorene zaštite po osnovu odnosa sa nepovezanim licima	240		897,176	1,013,167
	II. Finansijski rezultat (222+226+230+234-237)	241		-885,320	-996,080
	III. Rezultat iz redovnog poslovanja prije oporezivanja (221+241)	242		4,924,107	228,930
690 – 590	IV. Neto rezultat poslovanja koje je obustavljeno	243		0	0
	V. Rezultat prije oporezivanja (242+243)	244		4,924,107	228,930
	14. Poreski rashod perioda (246+247)	245		937,353	-817,269
721	1. Tekući porez na dobit	246		711,407	327,286
722	2. Odloženi poreski rashodi ili prihodi perioda	247		225,947	-1,144,556
	15. Dobitak ili gubitak nakon oporezivanja (244-245)	248		3,986,754	1,046,200
	IX. NETO SVEOBHVATNI REZULTAT (248+259)	260		3,986,754	1,046,200

Ostvareni poslovni rezultat za 2025. godinu, prije oporezivanja, iznosi 4.9 miliona €. Nakon oporezivanja poslovni rezultat iznosi 4 miliona €.

Red.br.	ELEMENTI	na 31.12.2025.
1	Prihodi	38,614,045
2	Rashodi	35,489,702
3 (1-2)	REZULTAT bez efekta promjene vrijednosti zaliha	3,124,343
4	Promjena vrijednosti zaliha	1,799,764
5 (3+4)	REZULTAT prije oporezivanja	4,924,107
6	Rashodi kamata	897,176
7	Amortizacija	3,862,888
8 (5+6+7)	EBITDA	9,684,171

Posmatrajući trend u poslednjih nekoliko godina, nakon konsolidacije poslovanja i sređivanja i čišćenja bilansa, jasno je da je trend ukazivao na oporavak i pozitivan rezultat u perspektivi, sto se i desilo u 2024. a dodatno potvrđeno u 2025 godini.



2.1 PRIHODI

U 2025. godini ostvareno je 38,614,045 € prihoda, što je 11% više od ostvarenja iz 2024.

Prihod od prodaje proizvoda i usluga iznosi 31,058,042 €, što je 1% manje nego u 2024. godini. Prodajom flaširanih proizvoda vina i rakija ostvaren je prihod od 24,520,081 € koji je 4% manji od ostvarenog u 2024. godini.

Red. br.	Stavke prihoda	2024	2025	index 25/24	razlika 25-24
I	PRIHODI OD PRODAJE PROIZVODA I USLUGA	31,264,621	31,058,042	99%	-206,580
1.	Flaširani proizvodi - vina i prirodne rakije	25,670,429	24,520,081	96%	-1,150,348
1.1	Crna Gora	12,202,103	12,013,419	98%	-188,685
1.2	Crna Gora (maloprodaja)	466,663	480,920	103%	14,257
1.3	Srbija	7,652,787	6,565,978	86%	-1,086,808
1.4	Bosna i Hercegovina	2,428,420	2,735,810	113%	307,390
1.5	Kosovo	754,540	800,656	106%	46,116
1.6	Kina	510,233	428,100	84%	-82,133
1.7	Ostala Ino tržišta	1,655,682	1,495,199	90%	-160,484
2.	Rinfuz vino i destilati	41,647	0	0%	-41,647
3.	Breskva, nektarina, kajsija i nar	576,385	728,278	126%	151,893
3.1	Crna Gora	424,846	605,093	142%	180,247
3.2	Srbija i Ino tržište	151,538	123,185	81%	-28,354
4.	Grožđe	1,262,539	1,522,465	121%	259,926
4.1	Crna Gora	930,457	970,572	104%	40,115
4.2	Srbija i Ino tržište	332,082	551,893	166%	219,811
5.	Maslinovo ulje	86,136	147,250	171%	61,115
5.1	Crna Gora	85,760	145,768	170%	60,008
5.2	Srbija i Ino tržište	375	1,482	395%	1,107
6.	Lozni kalemovi	18,324	0	0%	-18,324
7.	Riba	545,146	454,534	83%	-90,612
8.	Maloprodaja (ostala roba)	58,642	73,560	125%	14,918
9.	Ugostiteljstvo	3,005,374	3,611,873	120%	606,499
II	DRUGI POSLOVNI PRIHODI	259,791	594,497	229%	334,706
1	Usluge zakupa	65,625	53,797	82%	-11,828
2	Upotreba u sopstvene svrhe - kalemovi	106,332	420,024	395%	313,692
3	Drugi poslovni prihodi	87,833	120,676	137%	32,843
III	PRIHODI OD FINANSIRANJA	17,087	11,856	69%	-5,231
1	Prihodi od kamata (i dividende za 2019)	17,087	11,856	69%	-5,231
2	Pozitivne kursne razlike	0	0		0
IV	VANREDNI PRIHODI	3,338,368	6,949,650	208%	3,611,282
1	Prihodi od prodaje nekretnina, postrojenja i opreme i HOV	2,501,907	5,062,711	202%	2,560,804
2	Naplaćena otpisana potraživanja	32,516	44,036	135%	11,520
3	Prihod od smanjenja obaveza	731,358	185,504	25%	-545,854
4	Prihod od refundacije - bolovanja	0	0		0
5	Usklađivanje vrijednosti bioloških sredstava, materijala i potraživanja	728	1,636,601	224962%	1,635,873
6	Ostali vanredni prihodi	30,532	5,056	17%	-25,476
7	Prihodi iz ranijih godina	41,328	15,742	38%	-25,585
V	UKUPAN PRIHOD (I+II+III+IV)	34,879,867	38,614,045	111%	3,734,178

2.2 RASHODI

Ukupni rashodi u 2025. godini iznose 35,489,702 € i na nivou su rashoda iz prethodne godine.

Na održavanje ukupnih troškova u 2025. na nivo ostvarenih iz 2024. najviše je uticalo smanjenje troškova repromaterijala. Povećanje troškova radne snage uzrokovano je povećanjem troškova sezonske radne snage, obzirom na veću proizvodnu aktivnost.

Konto	RASHODI	2024	2025	Index 2025/2024	razlika 25-24
501	NABAVNA VRIJEDNOST PRODATE ROBE	909,901	1,104,293	121%	194,392
51	UTROŠENI MATERIJAL I ENERGIJA	11,628,952	11,033,969	95%	-594,983
510003	Nabavka vina	1,227,457	1,986,224	162%	758,767
511000	Troškovi đubriva	735,807	393,616	53%	-342,190
511001	Troškovi zaštitnih sredstava	1,855,074	1,645,728	89%	-209,346
511002,3,4	Troškovi materijala - stubovi, žica, rafija	9,019	8,973	99%	-46
511005,6	Troškovi elektromaterijala i hidromaterijala	33,554	37,921	113%	4,367
511007	Troškovi potrošnog materijala	223,534	248,302	111%	24,768
511008	Troškovi enoloških sredstava	424,037	489,574	115%	65,537
511009	Troškovi flaša	3,225,551	2,662,481	83%	-563,069
511010	Troškovi čepova	738,375	633,912	86%	-104,463
511011,12	Troškovi etiketa i akciznih markica	250,086	216,935	87%	-33,151
511013	Troškovi aluokapica	45,532	38,899	85%	-6,633
511014/300/301	Troškovi ambalaže (kartonska, palete, gajbe, kante, bidoni)	944,873	829,320	88%	-115,553
511016,18	Troškovi materijala - laboratorijski uzorci, sadni materijal	559	1,201	215%	642
511017	Troškovi hrane za ribu i konje	230,540	149,936	65%	-80,604
512/1/01	Troškovi kancelarijskog materijala i materijala za higijenu	56,314	48,556	86%	-7,758
512200	Troškovi rezervnih djelova	322,584	300,644	93%	-21,940
512400,1,2,3	Troškovi potrošnog materijala, kala, rastura i loma MP i UG	68,687	135,768	198%	67,081
513000	Troškovi električne energije	826,458	816,356	99%	-10,102
513300	Troškovi goriva i maziva	357,883	330,576	92%	-27,308
513900/01	Troškovi mazuta i gasa	30,614	34,381	112%	3,767
513902	Troškovi vode	22,414	24,666	110%	2,252
52	TROŠKOVI RADNE SNAGE	12,281,908	12,824,371	104%	542,463
520/521	Troškovi bruto zarada redovni radnici (19)	8,342,739	8,257,385	99%	-85,354
520/521	Troškovi bruto zarada sezonski stranci (30)	1,439,035	1,900,846	132%	461,811
524	Troškovi agencije za ustupanje radnika	1,586,648	1,498,084	94%	-88,563
526	Troškovi naknada Odboru direktora i Revizorskom odboru	117,056	105,843	90%	-11,213
529	Ostali lični rashodi	796,431	1,062,212	133%	265,782
53	TROŠKOVI PROIZVODNIH USLUGA	2,022,893	1,891,979	94%	-130,914
530	Troškovi usluga na izradi učinaka (prerada maslina i ribe)	37,317	35,525	95%	-1,792
531	Troškovi transportnih usluga	612,463	345,308	56%	-267,155
532	Troškovi usluga održavanja	185,923	226,073	122%	40,150
533	Troškovi zakupnina	29,415	20,641	70%	-8,774
534	Troškovi sajmovi	8,568	13,365	156%	4,796
535	Troškovi reklame i propagande	1,149,208	1,251,067	109%	101,860
54	AMORTIZACIJA I REZERVISANJA	4,452,112	3,864,785	87%	-587,327
54	Amortizacija	4,172,646	3,862,888	93%	-309,758
545/549	Troškovi rezervisanja za otpremnine i sudske sporove	279,466	1,897	1%	-277,569
55	NEMATERIJALNI TROŠKOVI	2,694,576	2,333,129	87%	-361,447
550	Troškovi neproizvodnih usluga	1,525,088	1,312,252	86%	-212,836
551	Troškovi reprezentacije	89,996	80,830	90%	-9,166
552	Troškovi premije osiguranja	32,356	29,253	90%	-3,103
553	Troškovi platnog prometa	80,861	97,327	120%	16,466
554	Troškovi članarina	5,290	5,490	104%	200
555	Troškovi poreza i naknada	795,883	686,607	86%	-109,276
559	Ostali nematerijalni troškovi	165,102	121,369	74%	-43,733
56	FINANSIJSKI RASHODI	1,013,167	897,176	89%	-115,991
57	OSTALI RASHODI	178,072	475,973	267%	297,901
570,4,6	Gubici po osnovu rashodovanja - oprema i zemljište, manjkovi, otpisi	80,139	254,849	318%	174,711
5790,1	Kazne, prinudne naplate i troškovi parničnog postupka	91,034	120,277	132%	29,244
579901,2	Donacije, sponzorstva i humanitarna pomoć	6,800	100,800	1482%	94,000
5799	Ostali neposlovni i vanredni rashodi	100	47	47%	-53
58	RASHODI PO OSNOVU USKLAĐIVANJA VRIJEDNOSTI IMOVINE	111,147	874,546	787%	763,399
584	Rashodi po osnovu usklađivanja zaliha materijala i robe	110,363	844,606	765%	734,243
585	Rashodi po osnovu usklađivanja vrijednosti potraživanja i kr. fin. plasmana				0
589	Rashodi po osnovu usklađivanja vrijednosti ostale imovine	784	29,939	3821%	29,156
59	RASHODI IZ RANIJIH GODINA	170,389	189,482	111%	19,093
	UKUPNO:	35,463,116	35,489,702	100%	26,586

III BILANS STANJA

Stanje imovine na 31.12.2025. ne pokazuje bitna odstupanja u odnosu na 31.12.2024. Povećanje vrijednosti aktive u odnosu na 31.12.2024. je rezultat povećanja vrijednosti stalne imovine kao posledica reproccjene građevinskih objekata, kao i povećanja vrijednosti zaliha.

ISKAZ O FINANSIJSKOJ POZICIJI /BILANS STANJA/

na dan 31.12.2025 godine

Grupa računa, račun	POZICIJA	Redni broj	Napomena broj	Iznosi (€)		
				Tekuća godina	Prethodna godina	
					Krajnje stanje 20 g.	Početno stanje 20 g.
	AKTIVA					
00	A. NEUPLAĆENI UPISANI KAPITAL	001		0	0	
	B. STALNA IMOVINA (003+008+016)	002		403,508,683	397,342,305	0
01	I NEMATERIJALNA ULAGANJA (004 do 007)	003		35,532	8,644	0
010	1. Ulaganja u razvoj	004		0	0	
011 i 014	2. Koncesije, patenti, licence i slična prava i ostala nematerijalna ulaganja	005		35,532	8,644	
012	3. Goodwill	006		0	0	
016 i 015	4. Avansi za nematerijalna ulaganja i nematerijalna ulaganja u pripremi	007		0	0	
	II NEKRETNINE, POSTROJENJA, OPREMA I BIOLOŠKA SREDSTVA (009+010+011+015)	008		401,844,048	395,675,228	0
020 i 022	1. Zemljište i objekti	009		368,374,200	362,806,510	
023	2. Postrojenja i oprema	010		12,249,503	12,474,509	
	3. Ostala ugrađena oprema, alati i oprema (012+013+014)	011		20,428,560	19,237,741	0
024	3.1. Investicione nekretnine	012		0	0	
021 i 025	3.2. Biološka sredstva	013		20,347,558	19,156,739	
026 i 029	3.3. Ostala nepomenuta materijalna stalna sredstva	014		81,002	81,002	
028 i 027	4. Avansi za nekretnine, postrojenja, opremu i biološka sredstva i nekretnine, postrojenja, oprema i biološka sredstva u pripremi	015		791,786	1,156,468	
	III DUGOROČNI FINANSIJSKI PLASMANI I DUGOROČNA POTRAŽIVANJA (017 do 023)	016		1,629,104	1,658,434	0
030, 039(dio)	1. Učešća u kapitalu zavisnih pravnih lica	017		1,629,104	1,648,434	
033(dio), 039(dio)	2. Dugoročni krediti matičnom i zavisnim pravnim licima	018		0	0	
031(dio), 032(dio), 039(dio)	3. Učešća u kapitalu kod pravnih lica (sem zavisnih pravnih lica)	019		0	10,000	
033(dio), 039(dio)	4. Dugoročni krediti pravnim licima kod kojih postoji učešće u kapitalu (sem zavisnih pravnih lica)	020		0	0	
031(dio), 032(dio)	5. Učešća u kapitalu koja se vrednuju metodom učešća	021		0	0	
032(dio), 034, 035, 036, 039(dio)	6. Dugoročna finansijska ulaganja (dati krediti i hartije od vrednosti)	022		0	0	
038, 039(dio)	7. Ostali dugoročni finansijski plasmani i potraživanja	023		0	0	
288	C. ODLOŽENA PORESKA SREDSTVA	024		919,659	963,759	
	D. OBRтна SREDSTVA (026+031+039+043+044)	025		47,581,619	48,401,525	0
	I. ZALIHE (027 do 030)	026		43,734,179	41,714,125	0
10	1. Zalihe materijala (materijal za izradu, rezervni delovi, sitan inventar i auto gume)	027		4,524,274	4,261,293	
11	2. Nedovršena proizvodnja	028		35,941,756	33,077,195	
12 i 13	3. Gotovi proizvodi i roba	029		2,955,411	3,976,223	
15	4. Dati avansi	030		312,737	399,414	
	II. KRATKOROČNA POTRAŽIVANJA (032 do 035)	031		3,617,631	6,619,223	0
202, 203, 209(dio)	1. Potraživanja od kupaca	032		1,605,513	5,454,598	
200, 209(dio)	2. Potraživanja od matičnog i zavisnih pravnih lica	033		0	0	
201, 209(dio)	3. Potraživanja od ostalih povezanih lica	034		0	0	
	4. Ostala potraživanja (036+037+038)	035		2,012,118	1,164,626	0
223	4.1. Potraživanja za više plaćen porez na dobit	036		0	0	
27	4.2. Potraživanja po osnovu poreza na dodatu vrijednost	037		50,665	0	
21, 22, osim 223	4.3. Ostala nepomenuta potraživanja	038		1,961,453	1,164,626	
	III. KRATKOROČNI FINANSIJSKI PLASMANI (040 do 042)	039		10,000	38,838	0
236(dio)	1. Učešće u kapitalu zavisnih pravnih lica namenjeno trgovanju	040		0	0	
237	2. Otkupljene sopstvene akcije i otkupljeni sopstveni udeli	041		0	0	
23 osim 236(dio) i osim 237	3. Ostali kratkoročni finansijski plasmani	042		10,000	38,838	
24	IV. GOTOVINA NA RAČUNIMA I U BLAGAJNI	043		219,809	29,339	
04	V. STALNA SREDSTVA NAMJENJENA PRODAJI I SREDSTVA POSLOVANJA KOJE JE OBUSTAVLJENO	044		0	0	
28 osim 288	E. AKTIVNA VREMENSKA RAZGRANIČENJA	045		17,494	17,497	
	F. UKUPNA AKTIVA (001+002+024+025+045)	046		452,027,456	446,725,087	0

Promjene u pasivi na 31.12.2025. u odnosu na 31.12.2024. godine se odnose na:

- Kapital – iskazan dobitak na 31.12.2025. u neto iznosu od 3,986,754 €;
- Obaveze i rezervisanja – rezervisanja za otpremnine i sudske sporove manja su za 0.25 miliona €, obaveze prema kreditima manje su za 3.7 miliona €, obaveze prema dobavljačima su manje za 0.4 miliona €, dok su obaveze prema Poreskoj Upravi manje za 2.1 milion €. Obaveze za porez na dobit veće su za 0.7 miliona €. U kumulativnom, ukupne obaveze, bez uračunatih odloženih poreskih obaveza, na 31.12.2025. su manje za 5.6 miliona € u odnosu na ukupne obaveze na 31.12.2024.

Grupa računa, račun	POZICIJA	Redni broj	Iznosi (€)		
			Tekuća godina	Prethodna godina	
				Kranje stanje __20__g.	Početno stanje __20__g.
	PASIVA				
	A. KAPITAL (102+103+104+105+111+116)	101	378,584,439	368,703,700	0
30	I. OSNOVNI KAPITAL	102	91,653,589	91,653,589	
31	II. NEUPLAĆENI UPISANI KAPITAL	103	0	0	
320	III. EMISIONA PREMIJA	104	0	0	
	IV. REZERVE (106+107+108+109-110)	105	325,150,686	321,131,707	0
321	1. Zakonske rezerve	106	0	0	
322(dio)	2. Statutarne rezerve	107	5,978,471	6,051,833	
322(dio)	3. Druge rezerve	108	0	0	
330 i potr. saldo rač. 331, 332, 333, 334, 335, 336 i 337	4. Pozitivne revalorizacione rezerve i nerealizovani dobitci po osnovu finansijskih sredstava i drugih komponenti ostalog sveobuhvatnog rezultata	109	319,172,215	315,079,873	
dugov. saldo rač. 331, 332, 333, 334, 335, 336 i 337	5. Negativne revalorizacione rezerve i nerealizovani gubici po osnovu finansijskih sredstava i drugih komponenti ostalog sveobuhvatnog rezultata	110	0	0	
	VI. NERASPOREDJENI DOBITAK ILI GUBITAK (112+113-114-115)	111	-38,219,837	-44,081,596	0
340	1. Neraspoređeni dobitak ranijih godina	112	15,983,364	13,062,158	
341	2. Neraspoređeni dobitak tekuće godine	113	3,986,754	1,046,200	
350	3. Gubitak ranijih godina	114	58,189,954	58,189,954	
351	4. Gubitak tekuće godine	115	0	0	
	VIII. UČEŠĆE KOJE NE OBEZBJEĐUJE KONTROLU	116	0	0	
	B. DUGOROČNA REZERVISANJA I DUGOROČNE OBAVEZE (118+122)	117	5,498,784	9,347,241	0
	I. DUGOROČNA REZERVISANJA (119 do 121)	118	1,015,258	1,262,709	0
404(dio)	1. Rezervisanja za naknade i druge beneficije zaposlenih	119	515,807	513,910	
400(dio)	2. Rezervisanja za troškove u garantnom roku	120	0	0	
40, sem 400 i 404	3. Ostala dugoročna rezervisanja	121	499,450	748,799	
41	II. DUGOROČNE OBAVEZE (123+124)	122	4,483,526	8,084,531	0
414, 415	1. Dugoročni krediti	123	4,445,005	8,011,540	
41 bez 414, 415	2. Ostale dugoročne obaveze	124	38,521	72,991	
498	C. ODLOŽENE PORESKE OBAVEZE	125	36,343,049	35,342,328	
495(dio)	D. DUGOROČNI ODLOŽENI PRIHODI I PRIMLJENE DONACIJE	126	0	0	
	E. KRATKOROČNA REZERVISANJA I KRATKOROČNE OBAVEZE (128+129)	127	31,306,021	33,010,086	0
467	I KRATKOROČNA REZERVISANJA	128	0	0	
	II KRATKOROČNE OBAVEZE (130 do 137)	129	31,306,021	33,010,086	0
422(dio), 423(dio), 424(dio), 425(dio), 426 i 429(dio)	1. Obaveze po osnovu kredita i zajmova od lica koja nisu kreditne institucije	130	0	0	
422(dio), 423(dio), 424(dio), 425(dio) i 429(dio)	2. Obaveze po osnovu kredita od kreditnih institucija	131	7,288,513	7,384,891	
430	3. Priljeni avansi, depoziti i kaucije	132	77,288	712,052	
433, 434, 440 - 449	4. Obaveze prema dobavljačima	133	6,452,148	6,857,255	
439(dio)	5. Obaveze po menicama	134	0	0	
420 i 431	6. Obaveze prema matičnom i zavisnim pravnim licima	135	0	0	
421 i 432	7. Obaveze prema ostalim povezanim licima	136	0	0	
	8. Ostale obaveze iz poslovanja i ostale kratkoročne obaveze (138 do 142)	137	17,488,072	18,055,888	0
439(dio)	8.1. Ostale obaveze iz poslovanja	138	13,262	25,501	
45 i 46	8.2. Ostale kratkoročne obaveze	139	13,834,153	14,644,739	
47,48 osim 481	8.3. Obaveze po osnovu poreza na dodatu vrijednost i ostalih javnih prihoda	140	2,592,224	3,048,622	
481	8.4. Obaveze po osnovu poreza na dobit	141	1,048,433	337,027	
427	8.5. Obaveze po osnovu sredstava namjenjenih prodaji i sredstava poslovanja koje je obustavljeno	142	0	0	
490, 491, 494, 495(dio), 496, 497 i 499	F. PASIVNA VREMENSKA RAZGRANIČENJA	143	295,163	321,732	
	G. UKUPNA PASIVA (101+117+125+126+127+143)	144	452,027,456	446,725,087	0

IV IZVJEŠTAJ O PROMJENAMA NA KAPITALU

ISKAZ O PROMJENAMA NA KAPITALU
u periodu od 01.01.2025. do 31.12.2025. godine (€)

OPIS	Red. br.	Osnovni kapital	Red. br.	Ostali kapital	Red. br.	Neuplaćen i upisani kapital	Red. br.	Emisiona premija	Red. br.	Rezerve	Red. br.	Revalorizacijske rezerve	Red. br.	Neraspoređena dobit	Red. br.	Gubitak	Red. br.	Otkupljene sopstvene akcije i udjeli	Red. br.	Ukupno (kol. 2+3+4+5+6+7+8-9-10)
	1	2	3	4	5	6	7	8	9	10	11									
1. Stanje na dan 31.12.2023. godine	405	91,653,589	416	0	425	0	434	0	443	6,082,937	452	316,155,360	461	12,001,462	470	-58,189,954	479	0	488	367,703,394
2. Efekti retroaktivne ispravke materijalno značajnih grešaka i promjena računovodstvenih politika	406	0	417	0	426	0	435	0	444	0	453	0	462	0	471		480	0	489	0
3. Korigovano početno stanje na dan 01.01.2024. godine (r.br.1+2)	407	91,653,589	418	0	427	0	436	0	445	6,082,937	454	316,155,360	463	12,001,462	472	-58,189,954	481	0	490	367,703,394
4. Neto promjene u 2024. go dini	408	0	417	0	426	0	435	0	444	-31,104	453	-1,075,486	462	2,106,896	471	0	480	0	489	1,000,306
5. Stanje na dan 31.12.2024. godine (r.br.3+4)	409	91,653,589	835	0	853	0	871	0	889	6,051,833	907	315,079,874	925	14,108,358	943	-58,189,954	961	0	979	368,703,700
6. Efekti retroaktivne ispravke materijalno značajnih grešaka i promjena računovodstvenih politika	406	0	417	0	426	0	435	0	444	0	453	0	462	0	471		480	0	489	0
7. Korigovano početno stanje na dan 01.01.2025. godine (r.br. 5+6)	409	91,653,589	418	0	427	0	436	0	445	6,051,833	454	315,079,874	463	14,108,358	472	-58,189,954	481	0	490	368,703,700
8. Neto promjene u 2025. go dini	408	0	417	0	426	0	435	0	444	-73,362	453	4,092,341	462	5,861,760	471	0	480	0	489	9,880,739
9. Stanje na dan 31.12.2025. godine (r.br. 7+8)	409	91,653,589	418	0	427	0	436	0	445	5,978,471	454	319,172,215	463	19,970,117	472	-58,189,954	481	0	490	378,584,439

V BILANS NOVČANIH TOKOVA

Stanje gotovine na 31.12.2025. iznosi 219,809 € i veće je u odnosu na uporedni period – 31.12.2024. kada je iznosilo 29,339 €.

ISKAZ O TOKOVIMA GOTOVINE
u periodu od 01.01. do 31.12.2025. godine

POZICIJA	Redni broj	Iznos (€)	
		Tekuća godina	Prethodna godina
1	2	3	4
A. TOKOVI GOTOVINE IZ POSLOVNIH AKTIVNOSTI			
I. Prilivi gotovine iz poslovnih aktivnosti (1 do 3)	301	35,778,128	33,173,232
1. Prodaja i primljeni avansi	302	31,044,861	28,914,566
2. Primljene kamate iz poslovnih aktivnosti	303	0	7,875
3. Ostali prilivi iz redovnog poslovanja	304	4,733,266	4,250,791
II. Odlivi gotovine iz poslovnih aktivnosti (1 do 5)	305	37,208,306	31,187,000
1. Isplate dobavljačima i dati avansi	306	17,493,066	16,115,312
2. Zarade, naknade zarada i ostali lični rashodi	307	12,908,167	11,084,151
3. Plaćene kamate	308	889,420	1,007,390
4. Porez na dobitak	309	0	409,427
5. Plaćanja po osnovu ostalih javnih prihoda	310	5,917,653	2,570,720
III. Neto tok gotovine iz poslovnih aktivnosti (I-II)	311	-1,430,178	1,986,232
B. TOKOVI GOTOVINE IZ AKTIVNOSTI INVESTIRANJA			
I. Prilivi gotovine iz aktivnosti investiranja (1 do 5)	312	7,907,945	3,265,677
1. Prodaja akcija i udjela	313	0	3,883
2. Prodaja nematerijalnih ulaganja, nekretnina, postrojenja, opreme i bioloških sredstava	314	7,907,945	3,261,794
3. Ostali finansijski plasmani	315	0	0
4. Primljene kamate iz aktivnosti investiranja	316	0	0
5. Primljene dividende	317	0	0
II. Odlivi gotovine iz aktivnosti investiranja (1 do 3)	318	2,622,698	2,325,330
1. Kupovina akcija i udjela	319	10,000	0
2. Kupovina nematerijalnih ulaganja, nekretnina, postrojenja, opreme i bioloških sredstava	320	2,612,698	2,325,330
3. Ostali finansijski plasmani	321	0	0
III. Neto tok gotovine iz aktivnosti investiranja (I-II)	322	5,285,247	940,347
C. TOKOVI GOTOVINE IZ AKTIVNOSTI FINANSIRANJA			
I. Prilivi gotovine iz aktivnosti finansiranja (1 do 3)	323	3,627,627	3,950,538
1. Uvećanje osnovnog kapitala	324	0	0
2. Dugoročni i kratkoročni krediti	325	3,627,627	3,950,538
3. Ostale dugoročne i kratkoročne obaveze	326	0	0
II. Odlivi gotovine iz aktivnosti finansiranja (1 do 4)	327	7,292,225	6,968,023
1. Otkup sopstvenih akcija i udjela	328	0	0
2. Dugoročni i kratkoročni krediti i ostale obaveze	329	7,271,012	6,916,181
3. Finansijski lizing	330	20,711	51,550
4. Isplaćene dividende	331	503	292
III. Neto tok gotovine iz aktivnosti finansiranja (I-II)	332	-3,664,598	-3,017,485
D. NETO TOK GOTOVINE (311+322+332)	333	190,471	-90,906
E. GOTOVINA NA POČETKU IZVJEŠTAJNOG PERIODA	334	29,339	120,244
F. POZITIVNE KURSNE RAZLIKE PO OSNOVU PRERAČUNA GOTOVINE	335	0	0
G. NEGATIVNE KURSNE RAZLIKE PO OSNOVU PRERAČUNA GOTOVINE	336	0	0
H. GOTOVINA NA KRAJU IZVJEŠTAJNOG PERIODA (333+334+335-336)	337	219,809	29,339

VI STATISTIČKI ANEKS

U nastavku je dat obrazac – Statistički aneks.

STATISTIČKI ANEKS
na dan 31.12.2025.godine

STATISTIČKI ANEKS

Popunjiva pravno lice																					
0	2	1	6	2	8	1					0	1	2	1	0	2	1	6	2	8	1
Matični broj										Šifra djelatnosti				PIB							
Popunjiva Jovana Vukotić																					

Naziv: " 13. Jul - Plantaže" a.d.
Sjedište: Podgorica
Navedi tekstualno pretežnu djelatnost kojom ste se bavili tokom godine:

AD DOO KD OD DSD preduzetnik ostalo

malo pravno lice

srednje pravno lice

veliko pravno lice

Grupa računa,	POZICIJA	Red. broj	Napomena broj	Iznos	
				Tekuća	Prethodna
1	2	3	4	5	6
	Prosječan broj zaposlenih (ukupan broj)	001		621	634
60	Prihodi od prodaje robe	002		61,028	47,659
61	Prihodi od prodaje proizvoda i usluga	003		31,012,899	31,216,962
62	Prihodi od aktiviranja učinaka i robe	004		420,024	106,332
640	Prihodi od subvencija, prihodi od dotacija i	005		0	0
641	Prihodi po osnovu uslovljenih donacija	005		0	0
650	Prihodi od zakupnina	006		53,797	65,625
673	Dobici od prodaje materijala	007		0	0
501	Nabavna vrijednost prodane robe	008		1,104,293	909,901
511	Troškovi materijala za izradu	009		7,356,799	8,716,541
512	Troškovi ostalog materijala	010		484,968	447,585
513	Troškovi goriva i energije	011		1,205,979	1,237,369
520	Troškovi zarada i i naknada zarada (012		9,675,931	9,012,359
529	Naknada troškova smještaja i	013		83,000	90,217
53	Troškovi proizvodnih usluga	014		35,525	37,317
531 i 532	Troškovi transportnih usluga i	015		571,381	798,386
533	Troškovi zakupnina	016		20,641	29,415
534 i 535	Troškovi sajmova i troškovi reklame i	017		1,264,432	1,157,776
536	Troškovi istraživanja	018		0	0
550 i 551	Troškovi neproizvodnih usluga i	019		1,393,082	1,615,084
552 i 553	Troškovi premije osiguranja i	020		126,580	113,217
573	Gubici od prodaje materijala	021		0	0
10	Zalihe materijala	022		4,524,274	4,261,293
11	Zalihe nedovršene proizvodnje	023		35,941,756	33,077,195
12	Zalihe gotovih proizvoda	024		2,886,595	3,951,392
13	Zalihe roba	025		68,817	24,831

Rb	Račun	Analički prikaz prihoda i izdataka	Vrijednost
Prihodi:			
1	652	Prihodi od naknada po osnovu patenata	
2	652	Prihodi po osnovu autorskih prava	
3	652	Prihodi od prodaje licenci	
Izdaci (neto) za :			
4	010	Ulaganja u razvoj	
		0100 Ulaganja u razvoj tržišta, sa efektom dužim od jedne godine	
		0101 Ulaganja u razvoj tehnologije, sa efektom dužim od jedne godine	
		0102 Ulaganja u razvoj proizvoda, sa efektom dužim od jedne godine	
		0103 Ostali izdaci za razvoj	
		0108 Ispravka vrijednosti ulaganja u razvoj	
		0109 Obevređenje vrijednosti ulaganja u razvoj	
5	011	Koncesije, patenti, licence i slična prava	35,532.00
		0110 Koncesije	
		0111 Patenti	37,149.00
		0112 Licence	
		0113 Pravo na industrijski uzorak, žig, model, zaštitni znak i sl.	
		0114 Druga slična prava	
		0118 Ispravka vrijednosti koncesija, patenata, licenci i sličnih prava	1,617.00
		0119 Obevređivanje koncesija, patenata, licenci i sličnih prava	
6	012	Goodwill	
		0120 Goodwill nastao po osnovu stečene (pripojene) neto imovine	
		0121 Goodwill nastao po osnovu kupovine akcija i udjela u drugom	
		0129 Obzvređenje goodwill-a	
7	014	Ostala nematerijalna ulaganja	
		0140 Računarski programi	
		0141 Pravo korišćenja gradskog građevinskog zemljišta	
		0142 Ulaganja u lizing	
		0145 Ostala nematerijalna ulaganja	
		0148 Ispravka vrijednosti ostalih nematerijalnih ulaganja	
		0149 Obevređenje ostalih nematerijalnih ulaganja	
8	015	Nematerijalna ulaganja u pripremi	
		0150 Ulaganja u razvoj u pripremi	
		0151 Interno generisana nematerijalna ulaganja u pripremi	
		0155 Druga nematerijalna ulaganja u pripremi	
		0159 Obevređenje nematerijalnih ulaganja u pripremi	
9	016	Avansi za nematerijalna ulaganja	
		0160 Avansi za nematerijalna ulaganja u razvoj	
		0161 Avansi za druga nematerijalna ulaganja	

VII PROIZVODNJA

7.1 Proizvodnja grožđa

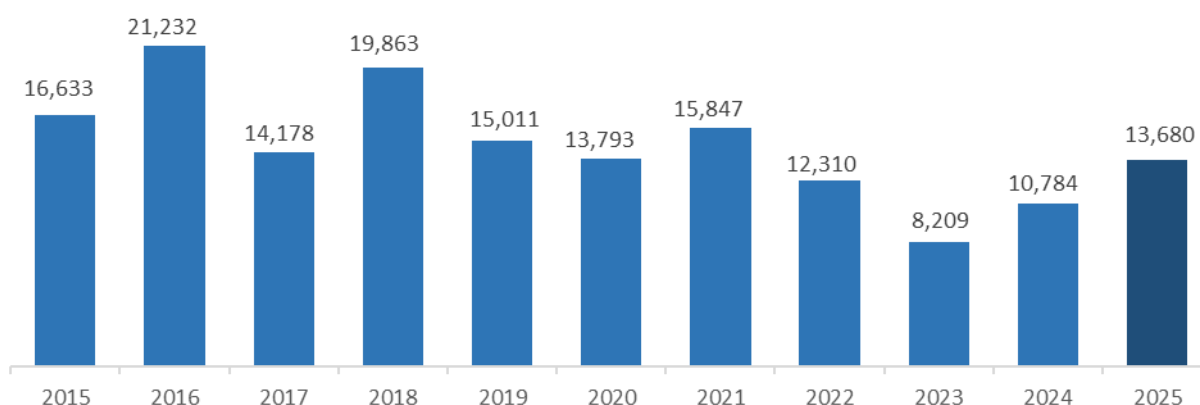
U proizvodnoj 2025. ostvarena je proizvodnja od 13,679,518 kg vinskog grožđa, 1,131,548 kg stonog grožđa namijenjenog prodaji.

Uprkos brojnim izazovima u proizvodnji i smanjenju ukupne površine vinograda u rodu, u odnosu na 2024. godinu proizvodnja vinskog i stonog grožđa Plantaža u 2025. godini bila je 28% veća.

Proizvodnja vinskog grožđa:

Proizvodnja vinskog grožđa bila je 27% veća od proizvodnje iz 2024.

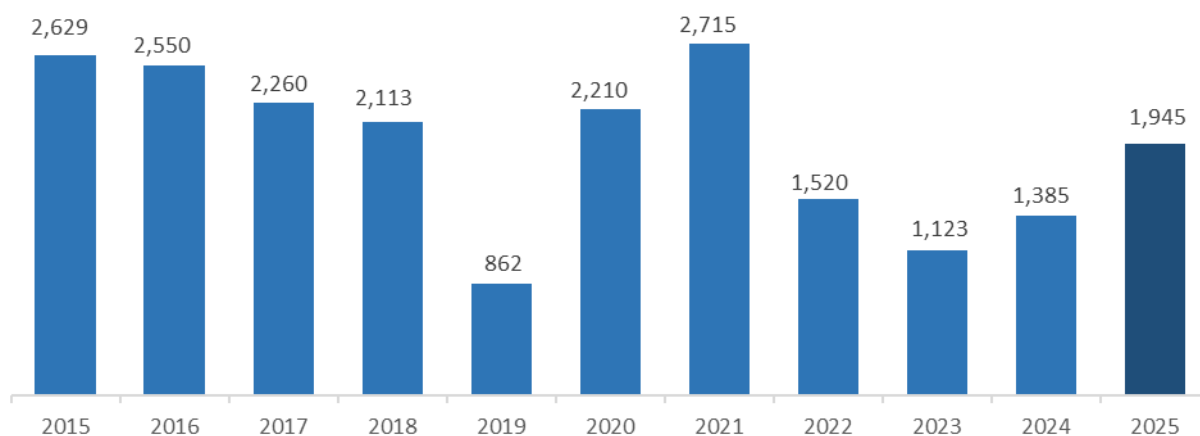
Proizvodnja vinskog grožđa u tonama (2015-2025)



Proizvodnja stonog grožđa:

Ukupna proizvodnja stonog grožđa bila je 40% veća od proizvodnje u 2024. godini.

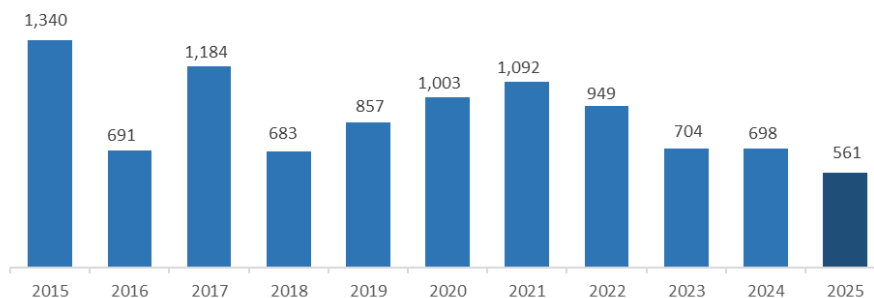
Proizvodnja stonog grožđa u tonama (2015-2025)



7.2 Proizvodnja voća

Proizvodnja breskve, nektarine, kajsije i nara iznosila je 560,960 kg.

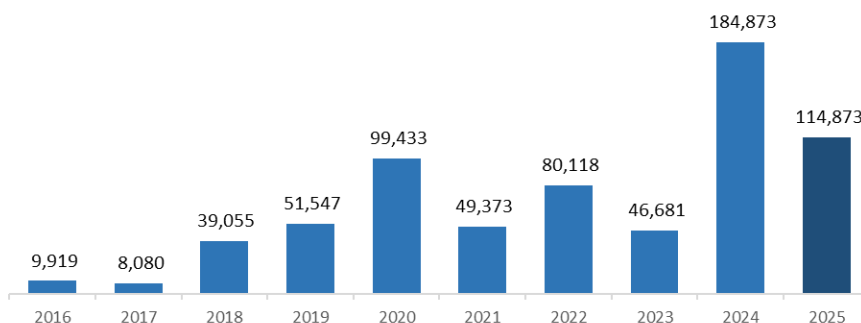
Proizvodnja breskve, nektarine i kajsije u tonama (2015-2025)



Ova proizvodnja je za 20% bila manja od godine koja joj je prethodila.

Takođe, proizvedeno je i 114,873 kg ploda masline, što je 38% manji prinos od rekordnog prinosa iz 2024. godine.

Proizvodnja maslina u kg (2016-2025)



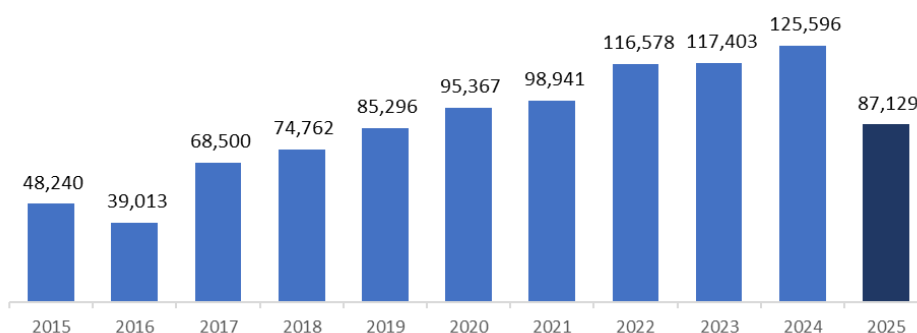
Proizvodnja maslina i maslinovog ulja je nešto što tek dobija svoj značaj, gdje se od ubranih 5 tona prije samo 5 godina, stiglo do respektabilne godišnje proizvodnje od preko 100 tona, koja će u narednim godinama, kako novozasađena stabla masline budu ulazila u fazu rodnosti, samo rasti.

7.3 Proizvodnja loznih reznica i loznih kalemova

Proizvodnja loznih reznica i loznih kalemova u Rasadničkoj proizvodnji je proizvodnja koja primarno ima za cilj da opsluži potrebe kompanije kad je podizanje novih zasada u pitanju. Tako da je ova proizvodnja usko povezana sa planiranim investicijama u sadnju novih zasada i kao takva funkcionira, dok se viškovi kalemova i reznica realizuju na tržištu. U 2025. godini je proizvedeno nešto preko 140 hiljada loznih kalemova.

7.4 Proizvodnja ribe i riblje mlađi

Proizvodnja ribe u kg (2015-2025)

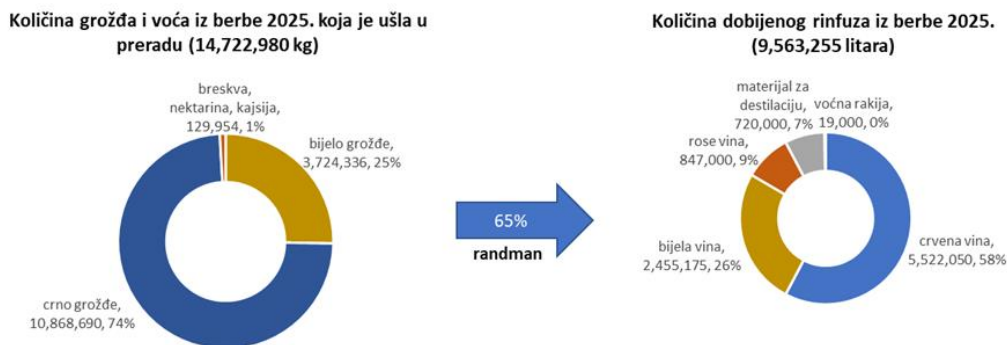


Proizvodnja ribe i riblje mlađi, od svog zabilježenog minimuma u 2016. godini, konstantno je bilježila rast do 2024, ali je, zbog objektivnih uslova i stanja na ribnjaku, ona 2025. godine bila 31% manja i iznosila je 87 tona.

VIII PRERADA

8.1 Primarna prerada

Od 14.7 miliona kg grožđa i voća iz berbe 2025. koje je ušlo u preradu, dobijeno je 9.5 miliona litara rinfuza vina i destilata. Ostvaren je randman od 65%. Zbog boljeg prinosa uzrokovanog boljom berbom u odnosu na prethodnu, proizvedeno je skoro 2.5 miliona litara vina više iz berbe 2025. u odnosu na proizvedeno iz berbe iz 2024. godine.



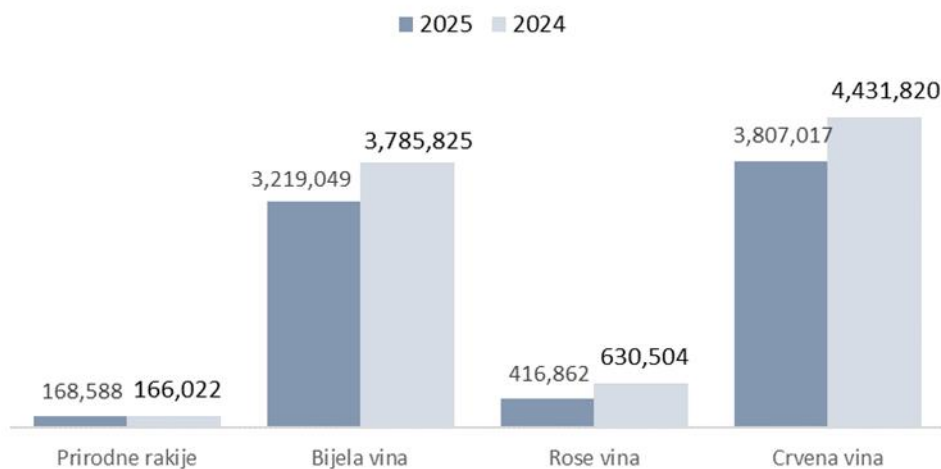
8.2 Flaširanje

Ostvarena proizvodnja flaširanih proizvoda u 2025. godini iznosi 11,346,103 jedinica svih pakovanja i 15% je manja od ostvarenja iz 2024.

Crvena vina su ta koja su, u 2025. godini, ona kod kojih je isflaširano najviše flaša i litara. Kod prirodnih rakija, gledano u litrima, ostvarena proizvodnja veća od prošlogodišnje.

R. br.	linija	flaširano flaša			flaširano litara		
		2024	2025	index 25/24	2024	2025	index 25/24
1	Prirodne rakije	186,514	186,078	100%	166,022	168,588	102%
2	Bijela vina	5,979,433	5,129,788	86%	3,785,825	3,219,049	85%
3	Rose vina	884,609	610,612	69%	630,504	416,862	66%
4	Crvena vina	6,273,334	5,419,625	86%	4,431,820	3,807,017	86%
Ukupno:		13,323,890	11,346,103	85%	9,014,171	7,611,517	84%

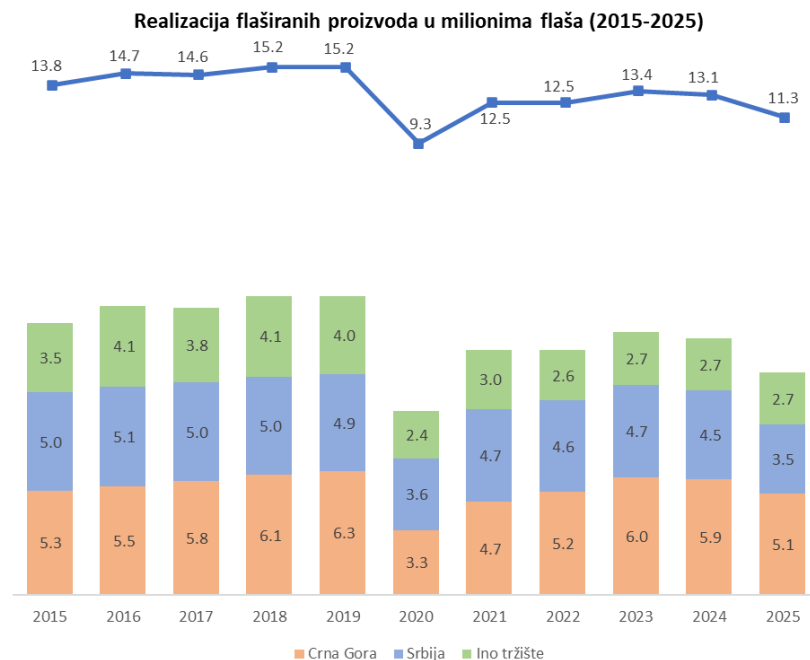
Flaširanje (litri)



IX PRODAJA

9.1 Prodaja flaširanih proizvoda

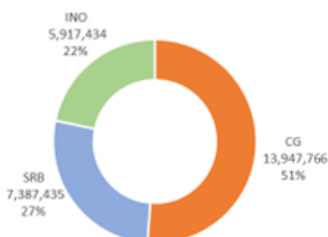
Prodaja flaširanih proizvoda imala je konstantan blagi rast sve do 2020. godine i poremećaja tržišta prouzrokovanim pandemijom. Te 2020. dolazi do naglog pada realizacije od skoro 40% u odnosu na 2019. U 2025. godini količinska realizacija u flašama je manja za 1.8 miliona flaša od prethodne godine.



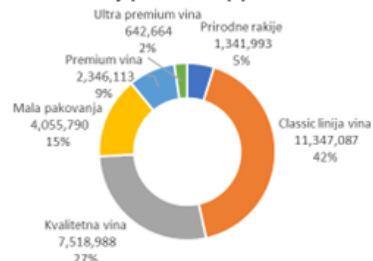
U 2025. godini realizovano je 11,406,097 jedinica proizvoda, što je 13% manje od ostvarenja iz prethodne godine. Ostvarena vrijednost fakturisane realizacije iznosi 27,749,539 € i 3% je manja od ostvarene iz prethodne godine.

UKUPNO		realizovano flaša			vrijednost (€)		
R. br.	linija	2024	2025	index 25/24	2024	2025	index 25/24
1	Prirodne rakije	175,212	182,974	104%	1,250,654	1,341,993	107%
2	Classic linija vina	3,738,462	3,436,870	92%	10,858,246	11,347,087	105%
3	Kvalitetna vina	4,928,466	3,830,158	78%	8,591,628	7,518,988	88%
4	Mala pakovanja	3,824,920	3,546,526	93%	3,901,480	4,055,790	104%
5	Premium vina	356,480	304,575	85%	2,525,230	2,346,113	93%
6	Ultra premium vina	30,320	23,265	77%	896,074	642,664	72%
Ukupno:		13,053,860	11,324,368	87%	28,023,313	27,252,635	97%
Destilati i rinfuz vina:		25,220	-	0%	10,088	-	0%
Maloprodaja i ugostiteljstvo:		96,872	81,729	84%	534,816	496,904	93%
SVE UKUPNO:		13,175,952	11,406,097	87%	28,568,217	27,749,539	97%

učešće tržišta u realizaciji pića u 2025. (€)



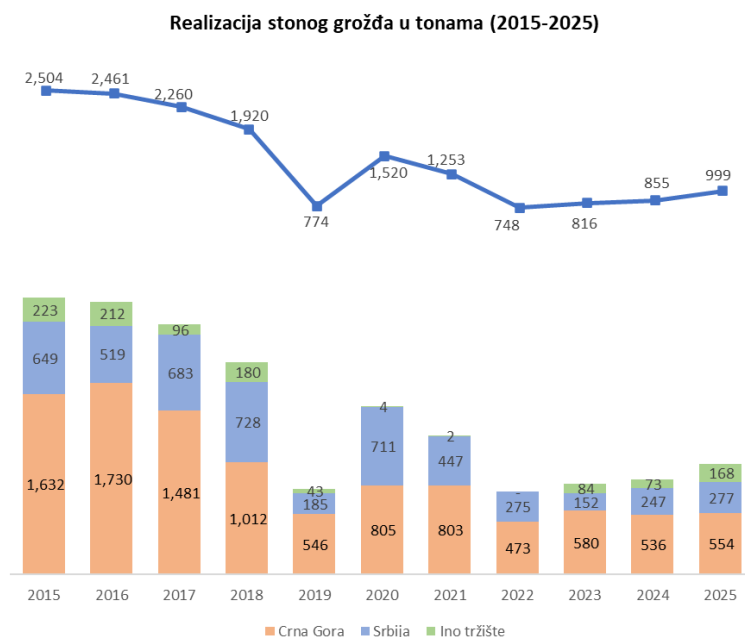
učešće kategorija proizvoda u realizaciji pića u 2025. (€)



Najveće učešće u realizaciji za 2025. ima tržište Crne Gore, koje učestvuje sa 51%. Kad je učešće kategorija proizvoda u pitanju, najveće učešće imaju classic linija vina, pa zatim kvalitetna vina, i oni čine preko 2/3 ukupne realizacije.

9.2 Prodaja stonog grožđa

U 2025. godini prodato je skoro milion kg stonog grožđa, što je 17% više od prodaje iz 2024. godine.

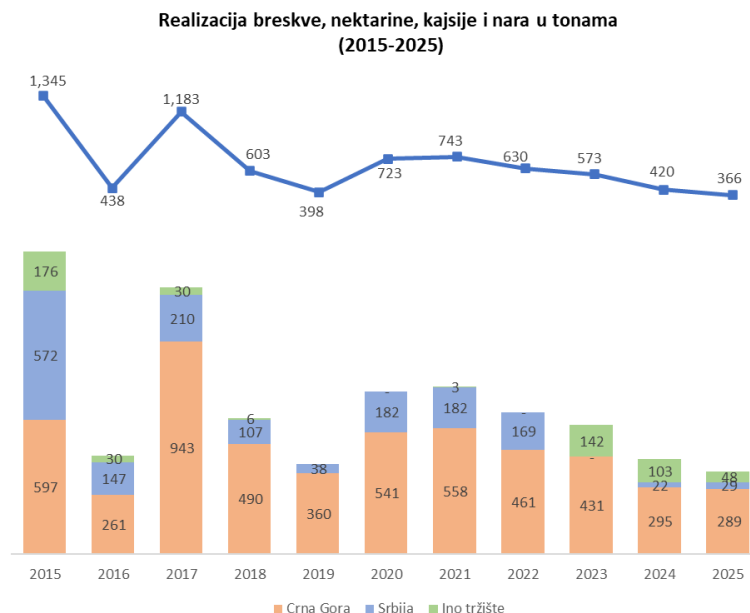


Vrijednosno gledano, u 2025. fakturisano je ukupno 1.5 miliona € stonog grožđa, što je 18% više od vrijednosti realizacije iz 2024.

PRODAJA	jm	2024	2025	index 25/24
Stono grožđe	€	1,301,871	1,540,256	118%
Crna Gora	€	948,330	983,106	104%
Srbija	€	233,788	239,807	103%
Ino tržište	€	119,753	317,343	265%

9.3 Prodaja voća

Što se tiče breskve, nektarine, kajsije i nara u 2025. godini realizovano je 366 tona ovih proizvoda, što je 13% manje nego 2024. godine.



Vrijednosno gledano, realizacija voća u iznosu od 742,435 € u 2025. je za 26% veća od vrijednosti realizacije iz 2024.

PRODAJA	jm	2024	2025	index 25/24
Breskva	€	590,544	742,435	126%
Crna Gora	€	432,837	618,627	143%
Srbija	€	29,046	40,384	139%
Ino tržište	€	128,662	83,424	65%

9.4 Prodaja maslinovog ulja, loznih kalemova i loznih reznica

Kad je flaširano maslinovo ulje u pitanju, 2025. godine je realizovano je 158,469 €, 79% više nego 2024. godine.

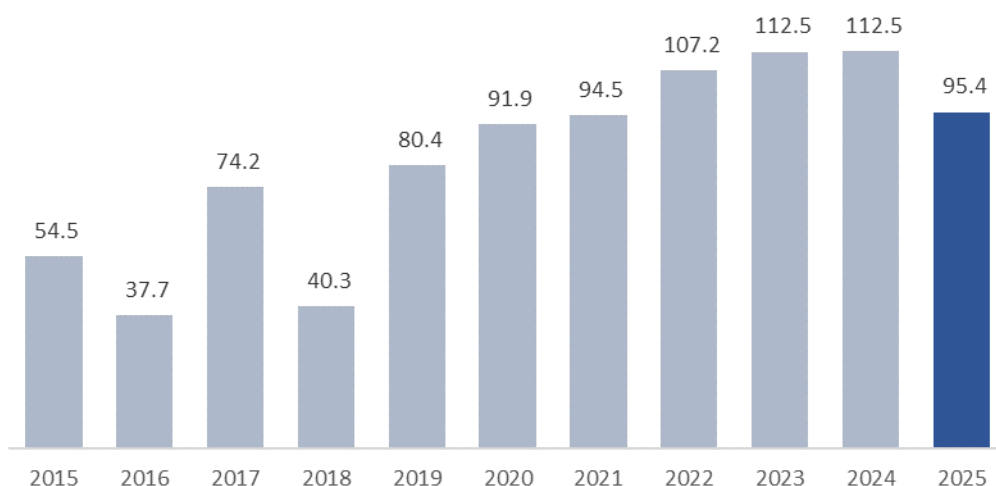
PRODAJA	jm	2024	2025	index 25/24
Maslinovo ulje	€	88,335	158,469	179%
Lozne reznice	€	-	-	
Lozni kalemovi	€	18,004	-	0%

Viškova loznih kalemova u 2025. nije bilo, pa nisu realizovani su na tržištu. Lozni kalemovi u 2025. godini su proizvedeni isključivo za potrebe sopstvene proizvodnje.

9.5 Prodaja ribe

Kada posmatramo prodaju ribe, u 2025. godini realizovano je 95.4 tone konzumne pastrmke, što je 15% manje od rekordne realizacije iz 2024.

Realizacija ribe u tonama (2015-2025)



Na manje ostvarenu realizaciju od prodaje ribe uticali su uglavnom objektivni faktori, pa je, samim tim, i manja proizvedena godišnja količina.