



**IZVJEŠTAJ O POSLOVANJU
SA FINANSIJSKIM IZVJEŠTAJIMA
ZA 2022. GODINU**

Sadržaj:

OPŠTI PODACI	3
BILANS USPJEHA I POSLOVNI REZULTAT	4
PRIHODI	6
RASHODI	7
BILANS STANJA	8
IZVJEŠTAJ O PROMJENAMA NA KAPITALU	10
BILANS NOVČANIH TOKOVA	11
STATISTIČKI ANEKS	12
PROIZVODNJA	13
Proizvodnja grožđa	13
Proizvodnja voća	15
Proizvodnja loznih reznica i loznih kalemova	15
Proizvodnja ribe i riblje mladi	15
PRERADA	16
Primarna prerada	16
Flaširanje	16
PRODAJA	17
Prodaja flaširanih proizvoda	17
Prodaja stonog grožđa	19
Prodaja voća	20
Prodaja maslinovog ulja, loznih kalemova i loznih reznica	20
Prodaja ribe	20

OPŠTI PODACI

U 2022. ostvaren je ukupan prihod u iznosu od preko 28 miliona eura, što je 15% više od onog iz 2021. godine. Bitno je reći da se metodologija knjiženja prihoda promijenila počev od 2022. godine, pa su prihodi u 2022. direktno umanjani za cassa sconto, što do sada nije bio slučaj, već je cassa sconto do 2022. bio evidentiran kao trošak

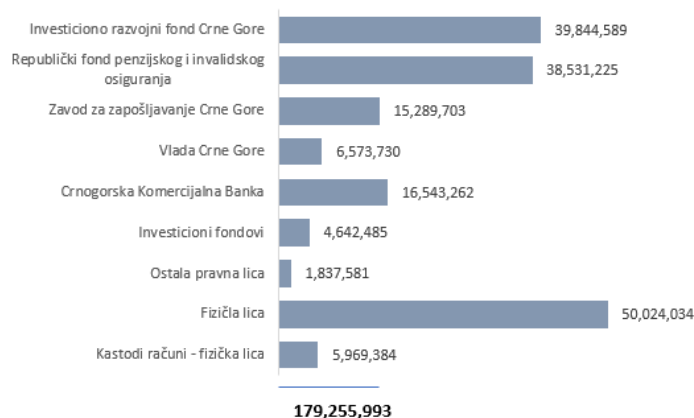
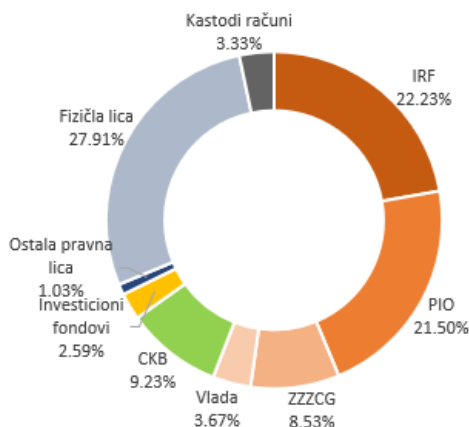
Ukupni rashodi su u 2022. bili na nivou od 33 miliona € i 17% su manji od rashoda prethodnoj godini.

Poslovni rezultat kompanije, prije oporezivanja, je negativan i iznosi -10.9 miliona €. Nakon oporezivanja to je iznos od -13 miliona €.



"13 jul - Plantaže" a.d. Podgorica
osnovano 1963. god

Registровано kod Centralnog registra Privrednog suda u Podgorici	
dana:	14.08.2002.
pod brojem:	4-0000895/001
Adresa:	Podgorica, Put Radomira Ivanovića br. 2
Matični broj društva:	02016281
Šifra djelatnosti:	020121
Tip preduzeća:	Akcionarsko
Broj akcija:	179,255,993
Nominalna vrijednost jedne akcije (€):	0.5113
Vrijednost akcijskog kapitala na dan 31.12.2022. (€):	91,653,589
Djelatnost:	Proizvodnja, prerada i promet poljoprivrednih proizvoda, proizvodnja vina i žestokih pića, proizvodnja loznog i voćnog sadnog materijala, proizvodnja ribe i riblje mlađi - kalifornijska pastrmka, ugostiteljstvo i trgovina.

Vlasnička struktura - akcionari prema broju akcija**Učešće akcionara u vlasničkoj strukturi**

BILANS USPJEHA I POSLOVNI REZULTAT

ISKAZ O REZULTATU /BILANS USPJEHA/
u periodu od 01.01. do 31.12.2022. godine

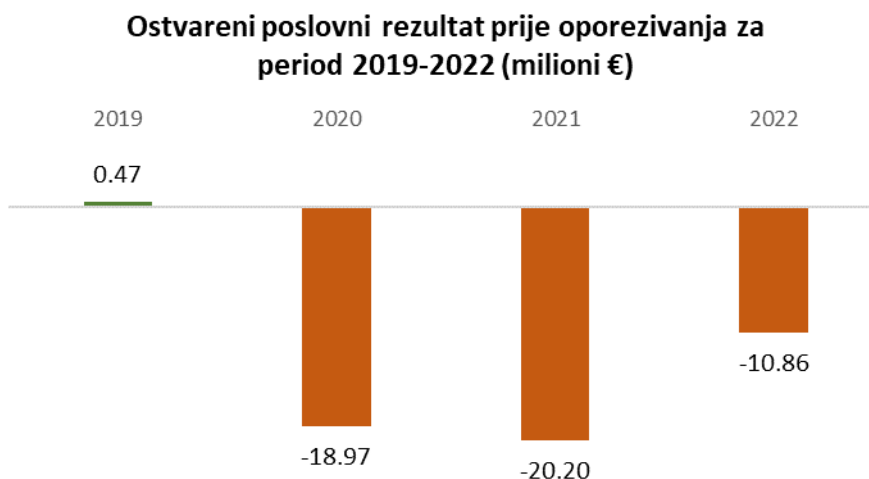
Grupa računa, račun	POZICIJA	Redni broj	Napomena broj	Iznos	
				Tekuća godina	Prethodna godina
60 i 61	1. Prihodi od prodaje - neto prihod	201	17	24,689,706	22,961,133
630 i 631	2. Promjena vrijednosti zaliha gotovih proizvoda i nedovršene proizvodnje	202	18	-5,575,917	-4,158,170
62	3. Prihodi od aktiviranja učinaka i robe	203	19	21,754	212,863
	4. Ostali prihodi iz poslovanja (205 do 207)	204	20	3,440,993	1,187,463
64 i 65	a) Ostali prihodi iz redovnog poslovanja	205		1,736,977	185,531
67, 691 i 692	b) Ostali prihodi iz poslovanja	206		1,659,905	1,000,250
68, sem 683 i 685	c) Prihodi po osnovu vrijednosnog usklađivanja imovine	207		44,112	1,682
	5. Troškovi poslovanja (209+210)	208	21	19,462,845	15,191,989
50 i 51	a) Nabavna vrijednost prodane robe i troškovi materijala	209		10,136,081	8,775,343
53, 54 (dio) i 55	b) Ostali troškovi poslovanja (rezervisanja i ostali poslovni rashodi)	210		3,975,006	3,393,562
540	Amortizacija	210a		5,351,757	3,023,085
	6. Troškovi zarada, naknada zarada i ostali lični rashodi (212+213)	211	22	10,121,836	10,505,056
52 (dio)	a) Neto troškovi zarada, naknada zarada i lični rashodi	212		7,805,063	6,729,873
	b) Troškovi poreza i doprinosa (214 do 216)	213		2,316,773	3,775,182
52 (dio)	1/ Troškovi poreza	214		243,783	814,354
52 (dio)	2/ Troškovi doprinosa za penzije	215			
52 (dio)	3/ Troškovi doprinosa	216		2,072,990	2,960,828
	7. Rashodi po osnovu vrijednosnog usklađivanja imovine (osim finansijske) (218+219)	217	23	387,379	9,288,261
580, 581, 582, 589 (dio)	a) Rashodi po osnovu vrijednosnog usklađivanja stalne imovine (osim finansijske)	218		191,747	9,139,893
584, 589 (dio)	b) Rashodi po osnovu vrijednosnog usklađivanja obrtne imovine (osim finansijske)	219		195,631	148,367
57, 591 i 592	8. Ostali rashodi iz poslovanja	220	24	1,794,928	3,674,444
	I. Poslovni rezultat (201+202+203+204-208-211-217-220)	221		-9,190,451	-18,456,461
	9. Prihodi po osnovu učešća u kapitalu (223 do 225)	222		0	0
	10. Prihodi od ostalih finansijskih ulaganja i zajmova (kamate, kursne razlike i efekti ugovorene zaštite) (227 do 229)	226	25	19,420	48,910
660 (dio)	a) Prihodi od ostalih finansijskih ulaganja i zajmova od matičnog i zavisnih pravnih lica	227		0	0
661 (dio)	b) Prihodi od ostalih finansijskih ulaganja i zajmova od ostalih povezanih pravnih lica	228		0	0
662 (dio), 663 (dio), 664 (dio), 669 (dio)	c) Prihodi od ostalih finansijskih ulaganja i zajmova od nepovezanih pravnih lica	229		19,420	48,910
	11. Ostali prihodi po osnovu kamata, kursnih razlika i drugih efekata ugovorene zaštite (231 do 233)	230	26	23	0
660 (dio)	a) Finansijski prihodi po osnovu tekućih potraživanja od matičnog i zavisnih pravnih lica	231		0	0
661 (dio)	b) Finansijski prihodi po osnovu tekućih potraživanja od ostalih povezanih pravnih lica	232		0	0
662 (dio), 663 (dio), 664 (dio), 669 (dio)	c) Finansijski prihodi po osnovu tekućih potraživanja od nepovezanih pravnih lica	233		23	0
	12. Vrijednosno usklađivanje kratkoročnih finansijskih sredstava i finansijskih ulaganja koji su dio obrtne imovine (235-236)	234		-281,587	0
683, 685	a) Prihodi po osnovu vrijednosnog usklađivanja kratkoročnih finansijskih sredstava i finansijskih ulaganja koji su dio obrtne imovine	235		0	0
583, 585	b) Rashodi po osnovu vrijednosnog usklađivanja kratkoročnih finansijskih sredstava i finansijskih ulaganja koji su dio obrtne imovine	236		281,587	0
	13. Rashodi po osnovu kamata, kursnih razlika i drugih efekata ugovorene zaštite (238 do 240)	237	27	1,407,507	1,789,135
560	a) Rashodi po osnovu kamata, kursnih razlika i drugih efekata ugovorene zaštite po osnovu odnosa sa matičnim i zavisnim pravnim licima	238		0	0
561	b) Rashodi po osnovu kamata, kursnih razlika i drugih efekata ugovorene zaštite po osnovu odnosa sa drugim povezanim licima	239		0	0
562, 563, 564, 569	c) Rashodi po osnovu kamata, kursnih razlika i drugih efekata ugovorene zaštite po osnovu odnosa sa nepovezanim licima	240		1,407,507	1,789,135
	II. Finansijski rezultat (222+226+230+234-237)	241		-1,669,651	-1,740,225
	III. Rezultat iz redovnog poslovanja prije oporezivanja (221+241)	242		-10,860,102	-20,196,686
690 – 590	IV. Neto rezultat poslovanja koje je obustavljeno	243		0	0
	V. Rezultat prije oporezivanja (242+243)	244		-10,860,102	-20,196,686
	14. Poreski rashod perioda (246+247)	245		2,133,778	195,716
721	1. Tekući porez na dobit	246		118,066	821
722	2. Odloženi poreski rashodi ili prihodi perioda	247		2,015,713	194,896
	15. Dobitak ili gubitak nakon oporezivanja (244-245)	248		-12,993,880	-20,392,402
	IX. NETO SVEOBHVATNI REZULTAT (248+259)	260		-12,993,880	-20,392,402

Za 2022. godinu ostvaren je gubitak u iznosu od 10,860,102 € prije oporezivanja, odnosno -12,993,880 € nakon oporezivanja. Na ovakav rezultat značajno je uticalo, između ostalog, smanjenje vrijednosti zaliha od 5.5 miliona €, povećanje troškova amortizacije za preko 2 miliona € u odnosu na prethodnu godinu.

Red.br.	ELEMENTI	2022
1	Prihodi	28,171,896
2	Rashodi	33,456,081
3 (1-2)	REZULTAT bez efekta promjene vrijednosti zaliha	-5,284,185
4	Promjena vrijednosti zaliha	-5,575,917
5 (3+4)	REZULTAT prije oporezivanja	-10,860,102
6	Rashodi kamata	1,406,068
7	Amortizacija	5,351,757
8 (5+6+7)	EBITDA	-4,102,277

Promjena vrijednosti zaliha od -5,575,917 € direktno je uticala na poslovni rezultat. Bez ovog efekta smanjenja vrijednosti zaliha gubitak bi bio ispod 5 miliona €.

U odnosu na 2021. i gubitak iz te godine, gubitak je prepolovljen.



PRIHODI

Kompanija je u 2022. godini ostvarila 28,171896 € ukupnog prihoda, što je 15% više u odnosu na prethodnu godinu. Prihod od prodaje proizvoda i usluga iznosi 24,693,926 €, što je 8% više nego u 2021. godini. Prodajom flaširanih proizvoda vina i rakija ostvaren je prihod od 20,433,427 € koji je 5% veći od ostvarenog u 2021. godini. Ponovo napominjemo da su prihodi od 2022. direktno umanjeni za iznose cassa sconto, što do tada nije bio slučaj, pa imamo problem uporedivosti.

U ukupnim prihodima prihodi od prodaje proizvoda i usluga učestvuju sa 88%. Veliko učešće u prihodima u 2022. godini imaju vanredni prihodi, i ono iznosi 11%, a u njih su ušli prihodi od prodaje zemljišta od preko milion € i 1.5 miliona € donacija i pomoći države.

Red. br.	Stavke prihoda	2019	2020	2021	2022	index 22/21	razlika 22-21
I	PRIHODI OD PRODAJE PROIZVODA I USLUGA	29,006,547	17,965,823	22,927,288	24,693,926	108%	1,766,637
1	NA DOMAĆEM TRŽIŠTU	13,263,506	7,463,222	10,321,202	11,309,704	110%	988,503
1.1	Vina i prirodne rakije	12,138,310	5,672,614	8,190,693	9,534,634	116%	1,343,941
1.2	Breskva, nektarina i kajsija, nar	223,201	490,914	658,181	567,028	86%	-91,153
1.3	Grožđe	601,570	932,558	1,051,703	693,046	66%	-358,657
1.4	Riba	273,280	305,190	313,856	374,434	119%	60,578
1.5	Lozni kalemovi	23,750	27,716	25,480	35,383	139%	9,903
1.6	Maslinovo ulje	3,396	34,230	62,923	105,179	167%	42,256
1.7	Maslina - plod			18,366		0%	-18,366
2	NA STRANOM TRŽIŠTU	13,611,167	9,671,940	11,856,296	11,262,548	95%	-593,748
2.1	Vina i prirodne rakije - Srbija	6,773,389	4,596,899	5,548,267	6,306,579	114%	758,311
2.2	Vina i prirodne rakije - BiH	2,563,471	1,679,722	2,020,233	1,907,677	94%	-112,557
2.3	Vina i prirodne rakije - Kosovo	837,295	420,633	513,957	629,266	122%	115,309
2.4	Vina i prirodne rakije - Kina	1,528,065	939,951	1,413,311	637,746	45%	-775,566
2.5	Vina i prirodne rakije - Ostala Ino tržišta	1,714,733	1,396,793	1,835,939	1,417,526	77%	-418,413
2.6	Breskva, nektarina i kajsija, nar	16,474	129,165	134,473	120,936	90%	-13,536
2.7	Grožđe	177,741	508,776	370,205	186,857	50%	-183,348
2.8	Lozni kalemovi			16,100	48,519		32,419
2.9	Maslinovo ulje			3,811	7,443	195%	3,632
3	PRIHODI OD PRODAJE DESTILATA I RINFUZ VINA	840,719	3,488	162,064	556,456	343%	394,392
4	PRIHODI OD USLUGA	1,291,155	827,174	587,726	1,565,217	266%	977,490
4.1	Usluge zakupa	49,941	37,625	53,835	51,965	97%	-1,870
4.2	Ugostiteljske usluge	1,241,214	789,549	533,892	1,513,252	283%	979,360
II	DRUGI POSLOVNI PRIHODI	515,315	288,400	432,239	185,717	43%	-246,521
1	Upotreba u sopstvene svrhe - kalemovi	352,580	158,129	212,863	21,754	10%	-191,109
2	Drugi poslovni prihodi	94,928	84,366	168,524	117,218	70%	-51,306
3	Maloprodaja (ostala roba)	67,807	45,905	50,851	46,745	92%	-4,106
III	PRIHODI OD FINANSIRANJA	872,584	34,366	48,910	19,443	40%	-29,468
1	Prihodi od kamata / dividende i prodaje HOV	870,278	34,281	48,910	19,420	40%	-29,490
2	Pozitivne kursne razlike	2,306	85		23		23
IV	VANREDNI PRIHODI	3,084,893	472,508	1,001,932	3,272,810	327%	2,270,878
1	Prihodi od prodaje nekretnina, postrojenja i opreme	2,613,519	159,728	9,120	1,008,880	11062%	999,760
2	Naplaćena otpisana potraživanja	43,856	15,704	17,290	73,942	428%	56,652
3	Prihod od smanjenja obaveza	131,387	135,879	958,184	356,752	37%	-601,432
4	Prihod od refundacije - bolovanja	175,491	118,578		152,851		152,851
5	Prihod - usklađivanje vrijednosti bioloških sredstava i materijala	1,075	920	1,682	44,112	2622%	42,430
6	Ostali vanredni prihodi	105,337	30,374	11,369	1,626,951	14310%	1,615,582
7	Prihodi iz ranijih godina	14,226	11,325	4,288	9,323	217%	5,036
V	UKUPAN PRIHOD (I+II+III+IV)	33,479,339	18,761,098	24,410,370	28,171,896	115%	3,761,526

***Napomena:**

Prihodi u 2022. su umanjeni za iznose odobrenih cassa sconto, dok su u prethodnim godinama iznosi cassa sconto bili rashod i planirani su kao rashod. Zbog uporedivosti, prihodi od maloprodaje se odnose samo na prihode ostvarene od prodaje ostale robe u maloprodaji. Prihod od prodaje naših proizvoda kroz maloprodaju uključen je u stavku 1.1.

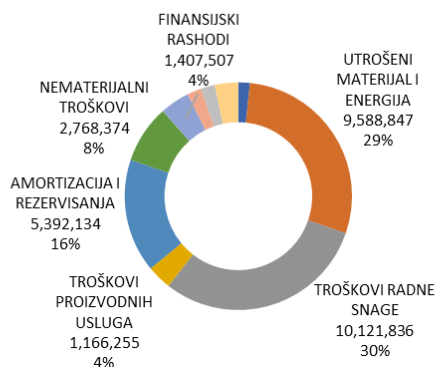
Drugi poslovni prihodi - uključeni prihodi od kamata od faktoringa i prodaje kartona, nailona, otpadnog željeza i ostalog.

Vanredni prihodi - prihodovano 1.01 milion € od prodaje zemljišta u septembru i 1.53 miliona od donacije države.

RASHODI

Ukupni rashodi u 2022. godini iznose 33,456,081 € i 17% su manji od rashoda iz prethodne godine.

Konto	RASHODI	2021	2022	Index 2022/21
501	NABAVNA VRIJEDNOST PRODATE ROBE	216,404	547,234	253%
51	UTROŠENI MATERIJAL I ENERGIJA	8,558,939	9,588,847	112%
510003	Nabavka vina	297,001	675,696	228%
511000	Troš.osnovnog materijala - đubrivo	528,201	433,700	82%
511001	Troš.osnovnog materijala - zaštitna sredstva	1,432,146	1,384,514	97%
511009	Troš.osnovnog materijala - flaše	2,075,361	2,637,933	127%
511010	Troš.osnovnog materijala - čepovi	647,311	699,681	108%
511011/12	Troš.osnovnog materijala-etiketa,akcizne markica	235,807	243,715	103%
511013	Troš.osnovnog materijala - alupapice	48,986	57,583	118%
511008	Troš.materijala - enološka sredstva	393,281	410,555	104%
511014/300/15	Troš.ambalaže - (drvena, kartonska ,drv.paleta)	913,692	842,762	92%
511002-07/17	Troš.mat.za proiz.(hidro,elektro,rafija,ostali pot)	410,034	469,529	115%
512/1/4/01	Troš. ostalog materijala - kancel.i mater.za hig.trg,ugos.	39,352	106,967	272%
512200	Troš. ostalog materijala - rezervni djelovi	278,581	233,590	84%
513300	Troškovi goriva i mazivo	317,571	415,542	131%
513900/01	Troškovi mazuta i gasa	14,637	23,565	161%
513000	Troškovi električne energije	874,759	917,575	105%
513902	Troškovi vode	52,219	35,940	69%
52	TROŠKOVI RADNE SNAGE	10,505,056	10,121,836	96%
5200	Troškovi neto zarada	3,911,042	5,129,643	131%
5207	Troškovi poreza na zarade	553,793	196,026	35%
5208	Troškovi doprinosa na zarade	1,405,005	985,489	70%
5211	Troš. dopr. na zarade-na teret poslod.	649,646	493,265	76%
5290/1/9	Ostali lični rashodi	645,403	182,167	28%
5292/3/4/5	Troškovi naknada	395,660	380,898	96%
520001/2 - 524	Troškovi za sezonsku radnu snagu	2,944,508	2,754,348	94%
53	TROŠKOVI PROIZVODNIH USLUGA	766,562	1,166,255	152%
531	Troškovi transporta (odvoz robe, dovoz robe, ptt)	245,684	513,087	209%
530001	Troškovi usluga prerade maslina	17,898	19,481	109%
532	Troškovi investicionog održavanja	103,265	144,377	140%
533	Troškovi zakupnine	46,091	37,245	81%
534-535	Troškovi reklame, prop. i sajmovi	353,624	452,063	128%
54	AMORTIZACIJA I REZERVISANJA	3,383,385	5,392,134	159%
54	Amortizacija	3,023,085	5,351,757	177%
545000	Troškovi rezervisanja za otpremnine	360,300	40,377	11%
55	NEMATERIJALNI TROŠKOVI	2,266,699	2,768,374	122%
551	Troškovi reprezentacije	54,471	91,342	168%
550/552	Troškovi neproizvodnih usluga(prem.os,intelek,sanit)	999,634	1,049,899	105%
553	Troškovi platnog prometa	58,411	80,920	139%
555	Ostali poslovni rashodi(PDV,p.na imov,carine,naknade)	1,046,198	1,439,357	138%
559	Ostali nematerijalni troškovi(stip,takse,oglas,i,preplate)	107,985	106,857	99%
56	FINANSIJSKI RASHODI	1,789,132	1,407,507	79%
57	OSTALI RASHODI	2,553,711	677,221	27%
574-5793	Manjkovi, otpisi potraživanja, kazne i troš. prinudne naplate	2,529,834	673,070	27%
579900/1	Ostali rashodi - troškovi ostal.usluga, donacije i sponzorstva	8,638	3,532	41%
579910	Ost. vanr.i rash. -rash. osn. sred.	15,238	619	4%
58	RASHODI PO OSNOVU USKLADIVANJA VRIJEDNOSTI IMOVINE	9,286,380	668,965	7%
582000	Obezvredjenje nekretnina, postrojenja i opreme	9,138,014	190,135	2%
584/585	Ostali rashodi-otpis sit.inv.auto gume, uskl. vrij. potraživanja	148,366	478,831	323%
59	RASHODI IZ RANIJIH GODINA	1,122,617	1,117,708	100%
UKUPNO:		40,448,885	33,456,081	83%

Struktura ostvarenih rashoda u 2022. (€)

BILANS STANJA

Stanje imovine na 31.12.2022. ne pokazuje bitna odstupanja u odnosu na 31.12.2021. Smanjenje vrijednosti aktive u odnosu na 31.12.2021. je rezultat povećanja stvarne amortizacije u 2022. godini, kao i smanjenja vrijednosti zaliha nedovršene proizvodnje.

ISKAZ O FINANSIJSKOJ POZICIJI /BILANS STANJA/

na dan 31.12.2022 godine

Grupa računa, račun	POZICIJA	Redni broj	Napomena broj	Iznosi (€)		
				Tekuća godina	Prethodna godina	
					Kranje stanje 20 g.	Početno stanje 20 g.
	AKTIVA					
00	A. NEUPLAĆENI UPISANI KAPITAL	001		0	0	
	B. STALNA IMOVINA (003+008+016)	002		405,028,881	410,990,079	0
01	I NEMATERIJALNA ULAGANJA (004 do 007)	003	1	10,056	31,822	0
010	1. Ulaganja u razvoj	004		0	0	
011 i 014	2. Koncesije, patenti, licence i slična prava i ostala nematerijalna ulaganja	005		10,056	16,822	
012	3. Goodwill	006		0	0	
016 i 015	4. Avansi za nematerijalna ulaganja i nematerijalna ulaganja u pripremi	007		0	15,000	
	II NEKRETNINE, POSTROJENJA, OPREMA I BIOLOŠKA SREDSTVA (009+010+011+015)	008	2	403,153,875	408,902,891	0
020 i 022	1. Zemljište i objekti	009		366,391,059	368,590,659	
023	2. Postrojenja i oprema	010		15,600,367	18,009,399	
	3. Ostala ugrađena oprema, alati i oprema (012+013+014)	011		20,648,186	21,751,886	0
024	3.1. Investicione nekretnine	012		0	0	
021 i 025	3.2. Biološka sredstva	013		20,565,725	21,670,885	
026 i 029	3.3. Ostala nepomenuta materijalna stalna sredstva	014		82,461	81,002	
028 i 027	4. Avansi za nekretnine, postrojenja, opremu i biološka sredstva i nekretnine, postrojenja, oprema i biološka sredstva u pripremi	015		514,263	550,946	
	III DUGOROČNI FINANSIJSKI PLASMANI I DUGOROČNA POTRAŽIVANJA (017 do 023)	016	3	1,864,950	2,055,366	0
030, 039(dio)	1. Učešća u kapitalu zavisnih pravnih lica	017		1,646,683	1,647,640	
033(dio), 039(dio)	2. Dugoročni krediti matičnom i zavisnim pravnim licima	018		0	0	
031(dio), 032(dio), 039(dio)	3. Učešća u kapitalu kod pravnih lica (sem zavisnih pravnih lica)	019		24,076	58,183	
033(dio), 039(dio)	4. Dugoročni krediti pravnim licima kod kojih postoji učešće u kapitalu (sem zavisnih pravnih lica)	020		0	0	
031(dio), 032(dio)	5. Učešća u kapitalu koja se vrednuju metodom učešća	021		0	0	
032(dio), 034, 035, 036, 039(dio)	6. Dugoročna finansijska ulaganja (dati krediti i hartije od vrednosti)	022		0	0	
038, 039(dio)	7. Ostali dugoročni finansijski plasmani i potraživanja	023		194,191	349,543	
288	C. ODLOŽENA PORESKA SREDSTVA	024	4	1,195,856	1,121,721	
	D. OBRATNA SREDSTVA (026+031+039+043+044)	025		50,360,625	53,275,039	0
	I. ZALIHE (027 do 030)	026	5	42,824,371	47,841,255	0
10	1. Zalihe materijala (materijal za izradu, rezervni delovi, sitan inventar i auto gume)	027		4,441,113	3,873,117	
11	2. Nedovršena proizvodnja	028		34,071,896	38,624,667	
12 i 13	3. Gotovi proizvodi i roba	029		4,244,452	5,343,471	
15	4. Dati avansi	030		66,911	0	
	II. KRATKOROČNA POTRAŽIVANJA (032 do 035)	031	6	7,157,077	5,210,112	0
202, 203, 209(dio)	1. Potraživanja od kupaca	032		5,454,237	2,990,768	
200, 209(dio)	2. Potraživanja od matičnog i zavisnih pravnih lica	033		0	0	
201, 209(dio)	3. Potraživanja od ostalih povezanih lica	034		0	0	
	4. Ostala potraživanja (036+037+038)	035		1,702,840	2,219,344	0
223	4.1. Potraživanja za više plaćen porez na dobit	036		0	0	
27	4.2. Potraživanja po osnovu poreza na dodatu vrijednost	037		0	0	
21, 22, osim 223	4.3. Ostala nepomenuta potraživanja	038		1,702,840	2,219,344	
	III. KRATKOROČNI FINANSIJSKI PLASMANI (040 do 042)	039	7	155,352	174,352	0
236(dio)	1. Učešće u kapitalu zavisnih pravnih lica namenjeno trgovanju	040		0	0	
237	2. Otkupljene sopstvene akcije i otkupljeni sopstveni udeli	041		0	0	
23 osim 236(dio) i osim 237	3. Ostali kratkoročni finansijski plasmani	042		155,352	174,352	
24	IV. GOTOVINA NA RAČUNIMA I U BLAGAJNI	043	8	223,824	49,320	
04	V. STALNA SREDSTVA NAMJENJENA PRODAJI I SREDSTVA POSLOVANJA KOJE JE OBUSTAVLJENO	044		0	0	
28 osim 288	E. AKTIVNA VREMENSKA RAZGRANIČENJA	045	9	24,331	17,534	
	F. UKUPNA AKTIVA (001+002+024+025+045)	046		456,609,693	465,404,373	0

Promjene u pasivi na 31.12.2022. u odnosu na 31.12.2021. godine se odnose na:

- Kapital – iskazan gubitak na 31.12.2022. u iznosu od 12,993,880 €;
- Dugoročne obaveze i rezervisanja – na istom novou kao i na 31.12.2021. godine s tim da na 31.12.2022. godine imamo povećanje obaveza za dugoročne kredite u zemlji u iznosu od 0.5 miliona € i smanjena rezervisanja za otpremnine i sudske sporove u iznosu od 0.45 miliona €;
- Kratkoročne obaveze – veće su za 1.9 mil €, između ostalog zbog smanjenja kratkoročnih dijela kredita i lizinga u iznosu od 1 mil €, povećanja iznosa primljenih avansa za 0.5 miliona €, povećanja obaveza prema dobavljačima za 0.6 mil €, povećanja obaveza prema zaposlenim iznosu od 1,7 mil €, povećanja obaveza za porez na dobit na iznos od 0,1 mil €

Grupa računa, račun	POZICIJA	Redni broj	Napomena broj	Iznosi (€)		
				Tekuća godina	Prethodna godina Kranje stanje 20 g.	Početno stanje 20 g.
	PASIVA					
	A. KAPITAL (102+103+104+105+111+116)	101		373,894,285	386,696,054	0
30	I. OSNOVNI KAPITAL	102	10	91,653,589	91,653,589	
31	II. NEUPLAĆENI UPISANI KAPITAL	103		0	0	
320	III. EMISIONA PREMIJA	104		0	0	
	IV. REZERVE (106+107+108+109-110)	105	11	323,515,128	323,811,810	0
321	1. Zakonske rezerve	106		0	0	
322(dio)	2. Statutarne rezerve	107		6,296,295	6,435,433	
322(dio)	3. Druge rezerve	108		0	0	
330 i potr. saldo rač. 331, 332, 333, 334, 335, 336 i 337	4. Pozitivne revalorizacione rezerve i nerealizovani dobiti po osnovu finansijskih sredstava i drugih komponenti ostalog sveobuhvatnog rezultata	109		317,218,833	317,376,377	
dugov. saldo rač. 331, 332, 333, 334, 335, 336 i 337	5. Negativne revalorizacione rezerve i nerealizovani gubici po osnovu finansijskih sredstava i drugih komponenti ostalog sveobuhvatnog rezultata	110		0	0	
	VI. NERASPOREDJENI DOBITAK ILI GUBITAK (112+113-114-115)	111	12	-41,274,431	-28,769,345	0
340	1. Neraspoređeni dobitak ranijih godina	112		10,988,566	10,499,772	
341	2. Neraspoređeni dobitak tekuće godine	113		0	0	
350	3. Gubitak ranijih godina	114		39,269,117	18,876,715	
351	4. Gubitak tekuće godine	115		12,993,880	20,392,402	
	VIII. UČEŠĆE KOJE NE OBEZBJEĐUJE KONTROLU	116		0	0	
	B. DUGOROČNA REZERVISANJA I DUGOROČNE OBAVEZE (118+122)	117	13	14,791,712	14,808,314	0
	I. DUGOROČNA REZERVISANJA (119 do 121)	118		1,273,253	1,731,811	0
404(dio)	1. Rezervisanja za naknade i druge beneficije zaposlenih	119		479,414	548,608	
400(dio)	2. Rezervisanja za troškove u garantnom roku	120		0	0	
40, sem 400 i 404	3. Ostala dugoročna rezervisanja	121		793,839	1,183,203	
41	II. DUGOROČNE OBAVEZE (123+124)	122		13,518,459	13,076,503	0
414, 415	1. Dugoročni krediti	123		13,446,199	12,942,637	
41 bez 414, 415	2. Ostale dugoročne obaveze	124		72,260	133,866	
498	C. ODLOŽENE PORESKE OBAVEZE	125	14	36,309,123	34,199,395	
495(dio)	D. DUGOROČNI ODLOŽENI PRIHODI I PRIMLJENE DONACIJE	126		0	0	
	E. KRATKOROČNA REZERVISANJA I KRATKOROČNE OBAVEZE (128+129)	127	15	31,465,502	29,559,729	0
467	I KRATKOROČNA REZERVISANJA	128		0	0	
	II KRATKOROČNE OBAVEZE (130 do 137)	129		31,465,502	29,559,729	0
422(dio), 423(dio), 424(dio), 425(dio), 426 i 429(dio)	1. Obaveze po osnovu kredita i zajmova od lica koja nisu kreditne institucije	130		0	0	
422(dio), 423(dio), 424(dio), 425(dio) i 429(dio)	2. Obaveze po osnovu kredita od kreditnih institucija	131		8,624,334	9,658,917	
430	3. Primljeni avansi, depoziti i kaucije	132		693,148	0	
433, 434, 440 - 449	4. Obaveze prema dobavljačima	133		7,437,664	6,823,896	
439(dio)	5. Obaveze po menicama	134		0	0	
420 i 431	6. Obaveze prema matičnom i zavisnim pravnim licima	135		0	0	
421 i 432	7. Obaveze prema ostalim povezanim licima	136		0	0	
	8. Ostale obaveze iz poslovanja i ostale kratkoročne obaveze (138 do 142)	137		14,710,357	13,076,916	0
439(dio)	8.1. Ostale obaveze iz poslovanja	138		8,812	3,278	
45 i 46	8.2. Ostale kratkoročne obaveze	139		13,351,634	11,679,399	
47,48 osim 481	8.3. Obaveze po osnovu poreza na dodatu vrijednost i ostalih javnih prihoda	140		1,189,756	1,352,150	
481	8.4. Obaveze po osnovu poreza na dobit	141		160,155	42,089	
427	8.5. Obaveze po osnovu sredstava namjenjenih prodaji i sredstava poslovanja koje je obustavljeno	142		0	0	
490, 491, 494, 495(dio), 496, 497 i 499	F. PASIVNA VREMENSKA RAZGRANIČENJA	143	16	149,071	140,881	
	G. UKUPNA PASIVA (101+117+125+126+127+143)	144		456,609,693	465,404,373	0

IZVJEŠTAJ O PROMJENAMA NA KAPITALU

ISKAZ O PROMJENAMA NA KAPITALU
u periodu od 01.01. do 31.12.2022. godine

u EUR-ima-

Pozicija	OPIS	Red. br.	Osnovni kapital (grupa 30 bez 309)	Red. br.	Ostali kapital (m 309)	Red. br.	Neuplaćeni upisani kapital (grupa 31)	Red. br.	Emisiona premija (m 320)	Red. br.	Rezerve (m 321, 322)	Red. br.	Revalorizacione rezerve (grupa 33)	Red. br.	Neraspo-ređena dobit (grupa 34)	Red. br.	Gubitak (grupa 35)	Red. br.	Otkuplje-ne sopstve-ne akcije i udjeli (m 237)	Red. br.	Ukupno (kol. 2+3+4+5+6+7+8-9-10)
1.	Stanje na dan 31.12.2020 godine	401	91,653,588.98	410	0	419	0	428	0	437	6,408,022.24	446	209,975.17	455	10,499,772.46	464	-18,876,715.04	473	0	482	89,894,643.81
2.	Efekte retroaktivne ispravke materijalno značajnih grešaka i promjena računovodstvenih politika	402	0.00	411	0	420	0	429	0	438	0.00	447	0.00	456	0.00	465	0.00	474	0	483	0.00
3.	Korigovano početno stanje na dan 01.01.2021. godine (r.br. 1+2)	403	91,653,588.98	412	0	421	0	430	0	439	6,408,022.24	448	209,975.17	457	10,499,772.46	466	-18,876,715.04	475	0	484	89,894,643.81
4.	Neto promjene u 2021 godini	404	0.00	413	0	422	0	431	0	440	27,410.51	449	317,166,402.12	458	0.00	467	-20,392,401.95	476	0	485	296,801,410.68
5.	Stanje na dan 31.12.2021. godine (r.br. 3+4)	405	91,653,588.98	414	0	423	0	432	0	441	6,435,432.75	450	317,376,377.29	459	10,499,772.46	468	-39,269,116.99	477	0	486	386,696,054.49
6.	Efekte retroaktivne ispravke materijalno značajnih grešaka i promjena računovodstvenih politika	406	0.00	415	0	424	0	433	0	442	0.00	451	0.00	460	0.00	469	0.00	478	0	487	0.00
7.	Korigovano početno stanje na dan 01.01.2022 godine (r.br. 5+6)	407	91,653,588.98	416	0	425	0	434	0	443	6,435,432.75	452	317,376,377.29	461	10,499,772.46	470	-39,269,116.99	479	0	488	386,696,054.49
8.	Neto promjene u 2022 godini	408	0.00	417	0	426	0	435	0	444	-139,137.77	453	-157,544.63	462	0.00	471	-12,993,880.33	480	0	489	-13,290,562.73
9.	Stanje na dan 31.12. 2022 godine (r.br. 7+8)	409	91,653,588.98	418	0	427	0	436	0	445	6,296,294.98	454	317,218,832.66	463	10,988,566.17	472	-52,262,997.32	481	0	490	373,894,285.47

BILANS NOVČANIH TOKOVA

Stanje gotovine na 31.12.2022. iznosi 223,824 € i veće je u odnosu na uporedni period – 31.12.2021. kada je iznosilo 49,320 €.

ISKAZ O TOKOVIMA GOTOVINE
u periodu od 01.01. do 31.12.2022. godine

POZICIJA	Redni broj	Iznos (€)	
		Tekuća godina	Prethodna godina
A. TOKOVI GOTOVINE IZ POSLOVNIH AKTIVNOSTI			
I. Prilivi gotovine iz poslovnih aktivnosti (1 do 3)	301	27,762,095	24,782,052
1. Prodaja i primljeni avansi	302	25,507,757	24,175,343
2. Primljene kamate iz poslovnih aktivnosti	303	69	104
3. Ostali prilivi iz redovnog poslovanja	304	2,254,269	606,605
II. Odlivi gotovine iz poslovnih aktivnosti (1 do 5)	305	26,340,665	23,686,180
1. Isplate dobavljačima i dati avansi	306	13,147,865	12,912,748
2. Zarade, naknade zarada i ostali lični rashodi	307	8,374,078	7,993,519
3. Plaćene kamate	308	1,010,199	617,381
4. Porez na dobitak	309	0	0
5. Plaćanja po osnovu ostalih javnih prihoda	310	3,808,523	2,162,532
III. Neto tok gotovine iz poslovnih aktivnosti (I-II)	311	1,421,430	1,095,873
B. TOKOVI GOTOVINE IZ AKTIVNOSTI INVESTIRANJA			
I. Prilivi gotovine iz aktivnosti investiranja (1 do 5)	312	1,375,903	0
1. Prodaja akcija i udjela	313	0	0
2. Prodaja nematerijalnih ulaganja, nekretnina, postrojenja, opreme i bioloških sredstava	314	1,375,903	0
3. Ostali finansijski plasmani	315	0	0
4. Primljene kamate iz aktivnosti investiranja	316	0	0
5. Primljene dividende	317	0	0
II. Odlivi gotovine iz aktivnosti investiranja (1 do 3)	318	1,113,435	713,305
1. Kupovina akcija i udjela	319	0	0
2. Kupovina nematerijalnih ulaganja, nekretnina, postrojenja, opreme i bioloških sredstava	320	1,113,435	713,305
3. Ostali finansijski plasmani	321	0	0
III. Neto tok gotovine iz aktivnosti investiranja (I-II)	322	262,468	-713,305
C. TOKOVI GOTOVINE IZ AKTIVNOSTI FINANSIRANJA			
I. Prilivi gotovine iz aktivnosti finansiranja (1 do 3)	323	4,642,897	8,703,451
1. Uvećanje osnovnog kapitala	324	0	0
2. Dugoročni i kratkoročni krediti	325	4,642,897	8,703,451
3. Ostale dugoročne i kratkoročne obaveze	326	0	0
II. Odlivi gotovine iz aktivnosti finansiranja (1 do 4)	327	6,152,290	9,194,037
1. Otkup sopstvenih akcija i udjela	328	0	0
2. Dugoročni i kratkoročni krediti i ostale obaveze	329	6,077,057	9,063,526
3. Finansijski lizing	330	74,448	129,234
4. Isplaćene dividende	331	785	1,277
III. Neto tok gotovine iz aktivnosti finansiranja (I-II)	332	-1,509,393	-490,586
D. NETO TOK GOTOVINE (311+322+332)	333	174,504	-108,018
E. GOTOVINA NA POČETKU IZVJEŠTAJNOG PERIODA	334	49,320	157,338
F. POZITIVNE KURSNE RAZLIKE PO OSNOVU PRERAČUNA GOTOVINE	335	0	0
G. NEGATIVNE KURSNE RAZLIKE PO OSNOVU PRERAČUNA GOTOVINE	336	0	0
H. GOTOVINA NA KRAJU IZVJEŠTAJNOG PERIODA (333+334+335-336)	337	223,824	49,320

STATISTIČKI ANEKS

STATISTIČKI ANEKS
na dan 31.12.2022.godine

STATISTIČKI ANEKS

Popunjavanje pravno lice																							
0	2	0	1	6	2	8	1				0	1	2	1		0	2	0	1	6	2	8	1
Matični broj										Šifra djelatnosti			PIB										

Popunjavanje

Naziv: " 13. Jul - Plantaže" a.d.

Sjedište: Podgorica

Navesti tekstualno pretežnu djelatnost kojom ste se bavili tokom godine:

proizvodnja, prerada i promet poljoprivrednih proizvoda, proizvodnja vina i žestokih pića, proizvodnja loznog i voćnog sadnog materijala, proizvodnja ribe i riblje mladi (kalifornijska pastrmka), ugostiteljstvo i trgovina.

 AD DOO KD OD DSD preduzetnik ostalo

 malo
pravno lice

 srednje
pravno lice

 veliko
pravno lice

Grupa računa,	POZICIJA	Red. broj	Napomena broj	Iznos	
				Tekuća	Prethodna
1	2	3	4	5	6
	Prosječan broj zaposlenih (ukupan broj)	001		623	614
60	Prihodi od prodaje robe	002		46,745	0
61	Prihodi od prodaje proizvoda i	003		24,642,961	22,961,133
62	Prihodi od aktiviranja učinaka i robe	004		21,754	212,863
640	Prihodi od subvencija, prihodi od	005		1,530,000	0
650	Prihodi od zakupnina	006		51,965	53,835
673	Dobici od prodaje materijala	007		0	0
501	Nabavna vrijednost prodane robe	008		547,234	216,404
511	Troškovi materijala za izradu	009		7,179,971	6,682,971
512	Troškovi ostalog materijala	010		340,557	319,781
513	Troškovi goriva i energije	011		1,392,623	1,259,186
520	Troškovi zarada i i naknada zarada (012		7,327,317	6,616,171
529	Naknada troškova smještaja i	013		70,202	46,077
53	Troškovi proizvodnih usluga	014		19,481	17,898
531 i 532	Troškovi transportnih usluga i	015		657,465	348,950
533	Troškovi zakupnina	016		37,245	46,090
534 i 535	Troškovi sajmova i troškovi reklame i	017		452,063	353,624
536	Troškovi istraživanja	018		0	0
550 i 551	Troškovi neproizvodnih usluga i	019		1,100,686	1,020,686
552 i 553	Troškovi premije osiguranja i	020		121,474	91,910
573	Gubici od prodaje materijala	021		0	0
10	Zalihe materijala	022		4,441,113	3,873,117
11	Zalihe nedovršene proizvodnje	023		34,071,896	38,624,667
12	Zalihe gotovih proizvoda	024		4,237,076	5,260,222
13	Zalihe roba	025		7,376	83,249

Rb	Račun	Analički prikaz prihoda i izdataka	Vrijednost
Prihodi:			
1	652	Prihodi od naknada po osnovu patenata	
2	652	Prihodi po osnovu autorskih prava	
3	652	Prihodi od prodaje licenci	
Izdaci (neto) za :			
4	010	Ulaganja u razvoj	
		0100 Ulaganja u razvoj tržišta, sa efektom dužim od jedne godine	
		0101 Ulaganja u razvoj tehnologije, sa efektom dužim od jedne godine	
		0102 Ulaganja u razvoj proizvoda, sa efektom dužim od jedne godine	
		0103 Ostali izdaci za razvoj	
		0108 Ispravka vrijednosti ulaganja u razvoj	
		0109 Obezvređenje vrijednosti ulaganja u razvoj	
5	011	Koncesije, patenti, licence i slična prava	10,056.14
		0110 Koncesije	
		0111 Patenti	
		0112 Licence	10,056.14
		0113 Pravo na industrijski uzorak, žig, model, zaštitni znak i sl.	
		0114 Druga slična prava	
		0118 Ispravka vrijednosti koncesija, patenata, licenci i sličnih prava	
		0119 Obezvređivanje koncesija, patenata, licenci i sličnih prava	
6	012	Goodwill	
		0120 Goodwill nastao po osnovu stečene (pripojene) neto imovine	
		0121 Goodwill nastao po osnovu kupovine akcija i udjela u drugom	
		0129 Obezvređenje goodwill-a	
7	014	Ostala nematerijalna ulaganja	
		0140 Računarski programi	
		0141 Pravo korišćenja gradskog građevinskog zemljišta	
		0142 Ulaganja u lizing	
		0145 Ostala nematerijalna ulaganja	
		0148 Ispravka vrijednosti ostalih nematerijalnih ulaganja	
		0149 Obezvređenje ostalih nematerijalnih ulaganja	
8	015	Nematerijalna ulaganja u pripremi	
		0150 Ulaganja u razvoj u pripremi	
		0151 Interno generisana nematerijalna ulaganja u pripremi	
		0155 Druga nematerijalna ulaganja u pripremi	
		0159 Obezvređenje nematerijalnih ulaganja u pripremi	
9	016	Avansi za nematerijalna ulaganja	
		0160 Avansi za nematerijalna ulaganja u razvoj	
		0161 Avansi za druga nematerijalna ulaganja	

PROIZVODNJA**Proizvodnja grožđa**

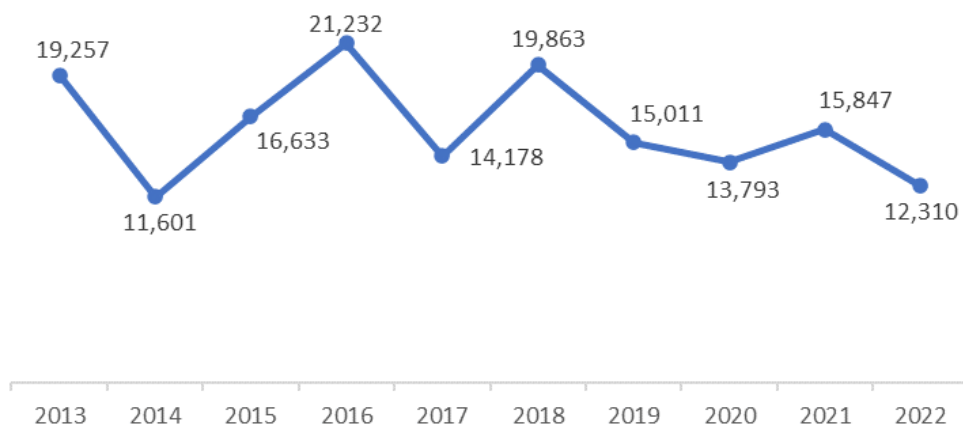
U proizvodnoj 2022. ostvarena je proizvodnja od 12,310,069 kg vinskog grožđa, 872,879 kg stonog grožđa namijenjenog prodaji, kao i, dodatno, 647,535 kg rinfuz stonog grožđa koji je isporučen preradi zajedno sa nerealizovanim grožđem.

Na ovakvu proizvodnju grožđa najviše je uticao grad koji je pao krajem juna mjeseca. U odnosu na 2021. godinu proizvodnja vinskog i stonog grožđa je bila 25% manja.

Proizvodnja vinskog grožđa:

Proizvodnja vinskog grožđa bila je 22% manja od proizvodnje iz 2021.

Proizvodnja vinskog grožđa u tonama (2013-2022)



U ovoj proizvodnji, oscilacije koje se javljaju iz godine u godinu, utiču na prinose po hektaru, a preko njih i na ostvarene cijene koštanja za kilogram vinskog grožđa. I iz grafika iznad uočljiva je ta obrnuta srazmjera između prinosa i cijene koštanja – u godinama kada je prinos veći, cijena koštanja je niža, i obratno.

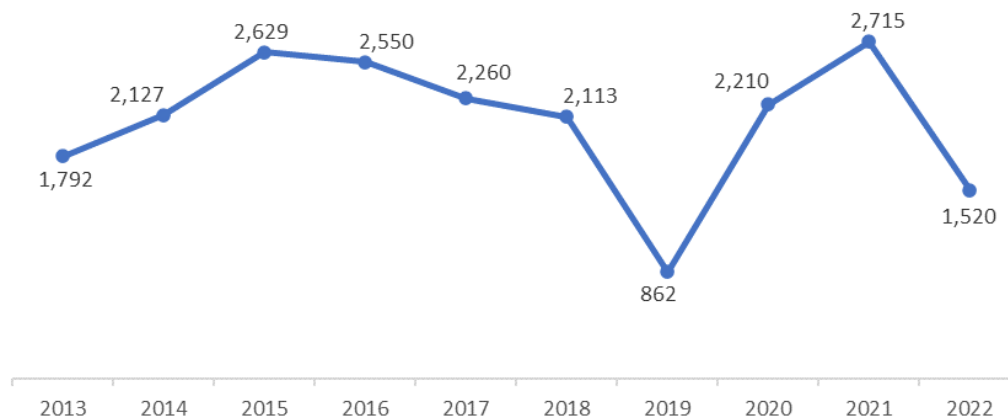
U odnosu na plan, proizvodnja je 19% manja. Po sortama, ona izgleda ovako:

VINSKO GROŽĐE 2022	ostvoreni prinos (kg)	površina (ha)	prinos (kg/ha)	planirani prinos (kg)	ostvareno - plan (kg)	index
1 Vranac	5,650,613	1,143.25	4,942.59	7,809,150	-2,158,537	72%
2 Kratošija	287,245	43.33	6,629.24	347,190	-59,945	83%
3 Sirah	178,891	28.86	6,198.58	220,040	-41,149	81%
4 Krstač	895,425	75.30	11,891.43	757,260	138,165	118%
5 Šardone	1,579,465	257.81	6,126.47	1,925,220	-345,755	82%
6 Sovinjon	366,245	43.43	8,433.00	261,460	104,785	140%
7 Rkaciteli	570,584	88.49	6,448.01	683,340	-112,756	83%
8 Kaberne	735,130	97.27	7,557.62	983,885	-248,755	75%
9 Merlo	560,896	53.87	10,412.03	618,920	-58,024	91%
10 Petit verdo	259,448	26.41	9,823.85	323,690	-64,242	80%
11 Marselan	237,477	19.16	12,394.42	249,080	-11,603	95%
12 Malvazija	195,255	16.16	12,082.61	166,880	28,375	117%
13 Pinot blan	339,105	36.34	9,331.45	291,710	47,395	116%
14 Primitivo	60,372	10.09	5,983.35	85,765	-25,393	70%
15 Negro Amaro	64,908	5.04	12,878.57	60,480	4,428	107%
16 Alikant Buše	33,652	4.02	8,371.14	48,240	-14,588	70%
17 San Doveze	22,420	2.16	10,379.63	25,920	-3,500	86%
18 Alianiko	3,628	0.29	12,510.34	3,480	148	104%
19 Župljanka	36,936	11.20	3,297.86	89,600	-52,664	41%
20 Ostale vinske sorte	232,374	34.12	6,810.49	311,780	-79,406	75%
ukupno:	12,310,069	1,996.60	6,165.52	15,263,090	-2,953,021	81%

Proizvodnja stonog grožđa:

Proizvodnja stonog grožđa, kada u njega uključimo i proizvedeni rinfuz za preradu, bila je 44% manja od proizvodnje u 2021.

Proizvodnja stonog grožđa u tonama (2013-2022)



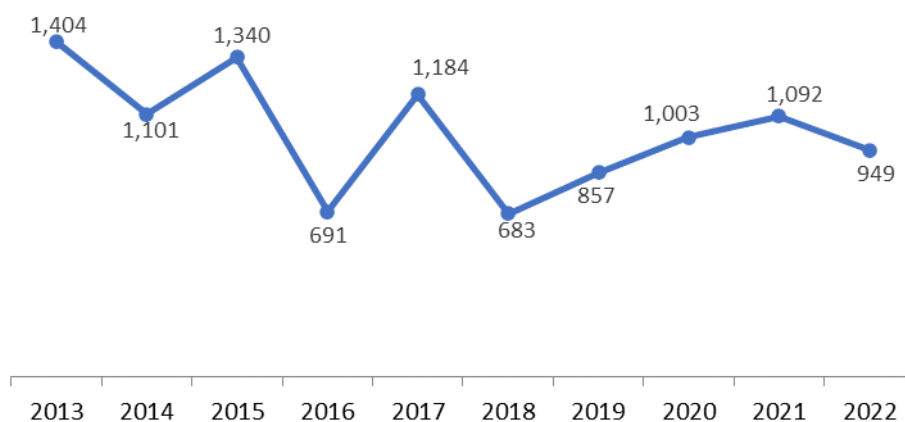
OBJEKAT	R.B.	STONO GROŽĐE - SORTA	POVRŠINA (ha)	OSTVARENI PRINOS (kg)	OSTVARENI PRINOS (kg/ha)	PLAN PRINOSA (kg/ha)	PLANIRANI PRINOS (kg)	OSTVARENO-PLANIRANO (kg)	% OSTVARENJA PLANA
BUNAR 4	1	Kardinal	101.15	620,112	6,131	12,237	1,237,771	-617,659	50.10%
	2	Ribijer	20.64	146,585	7,102	14,000	288,960	-142,375	50.73%
	3	Viktorija	4.08	27,422	6,721	12,000	48,960	-21,538	56.01%
	4	Red Glob	1.13	0	0	7,000	7,910	-7,910	0.00%
	5	Muskat Italija	2.41	28,901	11,992	17,311	41,720	-12,819	69.27%
	6	Afusali	2.65	30,164	11,383	12,000	31,800	-1,636	94.86%
		UKUPNO:	132.06	853,184	6,461	12,548	1,657,121	-803,937	51.49%
		Rinfuz Bunar 4:	132.06	647,535	4,903	3,029	400,000	247,535	161.88%
NIKOLJ CRKVA	1	Muskat Italija	3.00	19,695	6,565	4,000	12,000	7,695	164.13%
		SVE UKUPNO:	135.06	1,520,414	11,257	15,320	2,069,121	-548,707	73.48%

Ako uzmemo u obzir samo ostvaren prinos stonog grožđa namijenjen za prodaju, vidimo da je na objektu Bunar 4, koji proizvodi 99% stonog grožđa za konzum ostvaren prinos skoro upola niži od planiranog.

Proizvodnja voća

Proizvodnja breskve, nektarine, kajsije i nara iznosi 949,107 kg, od čega je 76% ubrano kao konzumno voće.

Proizvodnja breskve i nektarine u tonama (2013-2022)



VOĆE 2022	POVRŠINA (ha)	OSTVARENI PRINOS KONZUM (kg)	OSTVARENI PRINOS PASIRKA (kg)	UKUPNO OSTVARENI PRINOS (kg)	OSTVARENI PRINOS (kg/ha)	PLAN PRINOSA (kg/ha)	PLANIRANI PRINOS (kg)	OSTVARENO-PLANIRANO (kg)	% OSTVARENJA PLANA
1 Breskva	61.75	522,330	219,236	741,566	12,009.17	10,492.31	647,900	218,966	114%
2 Nektarina	21.38	179,476	372	179,848	8,411.97	11,300.75	241,610	70,815	74%
3 Kajsija	2.53	20,007	2,449	22,456	8,875.89	2,500.00	6,325	5,816	355%
4 Nar	1.08	5,237	-	5,237	4,849.07	-	-	-	-
UKUPNO:	86.74	727,050	222,057	949,107	10,941.98	10,327.82	895,835	295,597	106%

Ova proizvodnja je za 13% bila manja od godine koja joj je prethodila, i 6% veća od planirane proizvodnje.

Takođe, proizvedeno je i 80,118 kg ploda masline, što je 67% veći prinos od prinosa iz 2021. godine. Međutim, proizvodnja maslina i maslinovog ulja je nešto što tek dobija svoj značaj, gdje se od ubranih 5 tona prije samo 5 godina, stiglo do respektabilne godišnje proizvodnje od 50-100 tona, koja će u narednim godinama, kako novozasađena stabla masline budu ulazila u fazu rodosti, samo rasti.

Proizvodnja loznih reznica i loznih kalemova

Proizvodnja loznih reznica i loznih kalemova u Rasadničkoj proizvodnji je proizvodnja koja primarno ima za cilj da opsluži potrebe kompanije kad je podizanje novih zasada u pitanju. Tako da je ova proizvodnja usko povezana sa planiranim investicijama u sadnju novih zasada i kao takva funkcioniše, dok se viškovi kalemova i reznica realizuju na tržištu. Kako nije bilo planiranih investicija u podizanje vinograda u 2022. nisu se proizvodili lozni kalemovi. Proizvedeno je 650,000 loznih reznica koje su realizovane na tržištu.

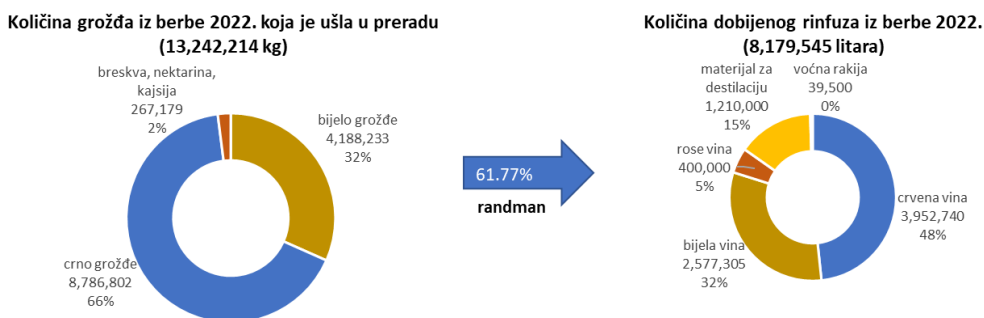
Proizvodnja ribe i riblje mlađi

Proizvodnja ribe i riblje mlađi, od svog zabilježenog minimuma u 2016. godini, konstantno bilježi rast (zadnjih 5 godina po srednjoj stopi od 16.8%), pa je i proizvodnja u 2022. bila za 18% veća od one u 2021. godini i iznosila je 116.6 tona.

PRERADA

Primarna prerada

Od 13,242,214 kg grožđa iz berbe 2022. koje je ušlo u preradu, dobijeno je 8,179,545 litara rinfuza vina i destilata. Ostvaren je randman od 61.77%. Zbog manjeg prinosa uzrokovanog gradom proizvedeno je 3 miliona litara vina manje iz berbe 2022. u odnosu na proizvedeno iz berbe iz 2021. godine.



Flaširanje

Ostvarena proizvodnja flaširanih proizvoda u 2022. godini iznosi 12,226,095 jedinica svih pakovanja i 2% je veća od ostvarenja iz 2021. godine.

Prema kategorijama vina, količinski, najviše je isflaširano flaša vina u malim pakovanjima, i u odnosu na prethodnu godinu za isti period, kod ovog segmenta je procentualni rast najveći.

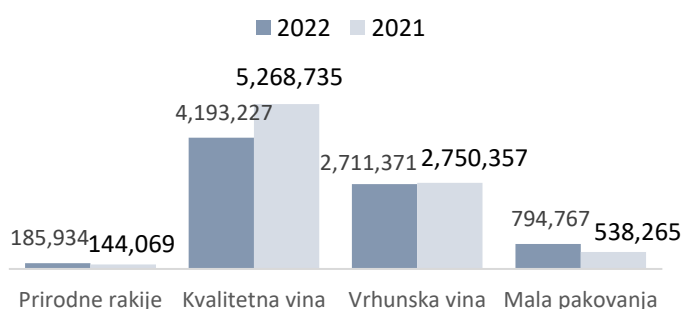
R. br.	linija	flaširano flaša			flaširano litara		
		2021	2022	index 22/21	2021	2022	index 22/21
1	Prirodne rakije	155,399	200,724	129%	144,069	185,934	129%
2	Kvalitetna vina	5,240,889	4,161,881	79%	5,268,735	4,193,227	80%
3	Vrhunska vina	3,673,634	3,613,398	98%	2,750,357	2,711,371	99%
4	Mala pakovanja	2,878,422	4,250,092	148%	538,265	794,767	148%
Ukupno:		11,948,344	12,226,095	102%	8,701,426	7,885,299	91%

Crvena vina su ta koja su, u poređenju sa planom, imala najveći procentualni pad. Skoro podjednako je isflaširano flaša crvenih i bijelih vina.

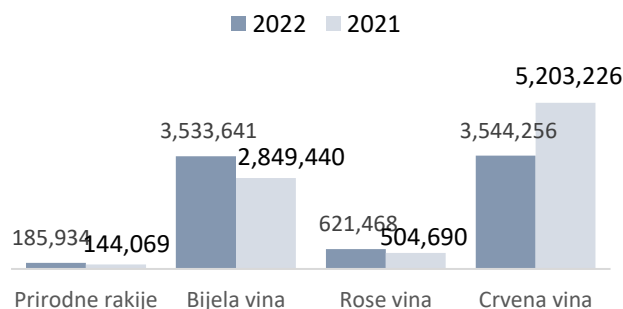
R. br.	linija	flaširano flaša			flaširano litara		
		2021	2022	index 22/21	2021	2022	index 22/21
1	Prirodne rakije	155,399	200,724	129%	144,069	185,934	129%
2	Bijela vina	4,253,205	5,515,224	130%	2,849,440	3,533,641	124%
3	Rose vina	695,542	934,420	134%	504,690	621,468	123%
4	Crvena vina	6,844,198	5,575,727	81%	5,203,226	3,544,256	68%
Ukupno:		11,948,344	12,226,095	102%	8,701,426	7,885,299	91%

Kada, umjesto po broju flaša, posmatramo sa aspekta isflaširanih litara, svakako da je najviše isflaširano litara kvalitetnih vina, crvenih vina je isflaširano više nego bijelih, gledano u litrima. Vina u malim pakovanjima i drugim zapremninskim ambalažama su flaširana u većem obimu nego u istom periodu prethodne godine.

Flaširanje (litri)

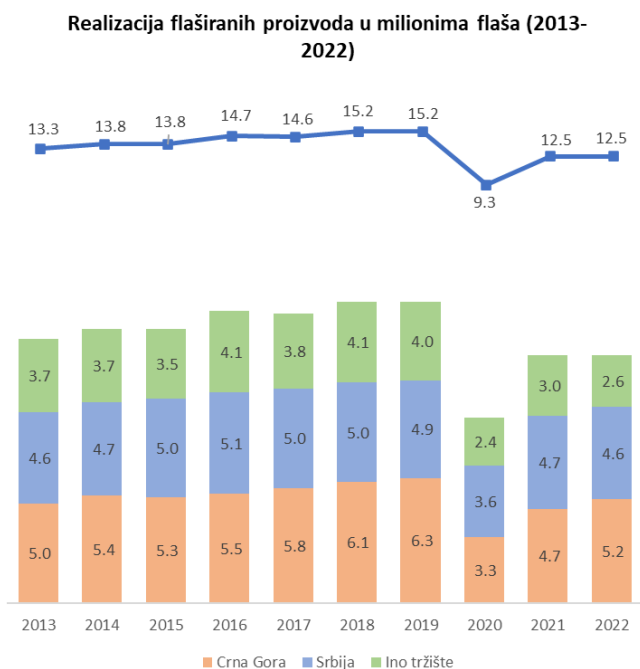


Flaširanje (litri)



PRODAJA**Prodaja flaširanih proizvoda**

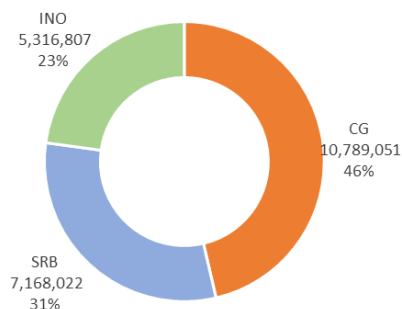
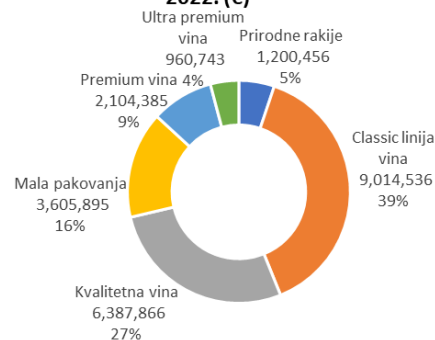
Prodaja flaširanih proizvoda imala je konstantan blagi rast sve do 2020. godine i poremećaja tržišta prouzrokovanim pandemijom. Te 2020. dolazi do naglog pada realizacije od skoro 40% u odnosu na 2019.



U 2022. godini realizovano je 12,902,401 jedinica flaširanih proizvoda (zajedno sa rinfuzom i destilatom), što je 3% više od ostvarenja prethodne godine. Ostvarena vrijednost realizacije iznosi 24,209,419 € i 12% je veća od ostvarene prethodne godine.

R. br.	UKUPNO linija	realizovano flaša			vrijednost (€)		
		2021	2022	index 22/21	2021	2022	index 22/21
1	Prirodne rakije	152,887	187,856	123%	906,347	1,200,456	132%
2	Classic linija vina	3,356,582	3,292,956	98%	8,470,749	9,014,536	106%
3	Kvalitetna vina	5,271,184	4,535,742	86%	6,592,055	6,387,866	97%
4	Mala pakovanja	3,228,582	4,077,326	126%	2,667,855	3,605,895	135%
5	Premium vina	354,373	339,038	96%	2,033,388	2,104,385	103%
6	Ultra premium vina	25,798	40,131	156%	579,076	960,743	166%
Ukupno:		12,389,406	12,473,049	101%	21,249,469	23,273,880	110%
Destilati i rinfuz:		100,142	355,428	355%	157,223	558,022	355%
Maloprodaja i ugostiteljstvo:		55,665	73,924	133%	273,649	377,517	138%
SVE UKUPNO:		12,545,213	12,902,401	103%	21,680,341	24,209,419	112%

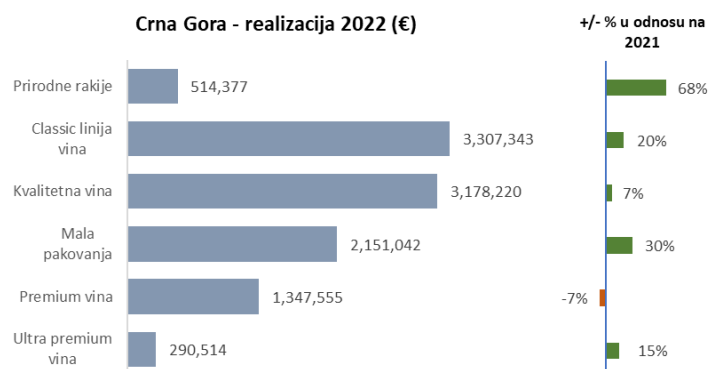
*napomena: classic vina su vina sa prosječnom prodajnom cijenom do 6€, premium 6-20€, i ultra premium preko 20€.

učešće tržišta u realizaciji pića u 2022. (€)**učešće kategorija proizvoda u realizaciji pića u 2022. (€)**

Najveće učešće u realizaciji u 2022. ima tržište Crne Gore, koje učestvuje sa 46%. Kad je učešće kategorija proizvoda u pitanju, najveće učešće imaju kvalitetna vina i classic linija vina.

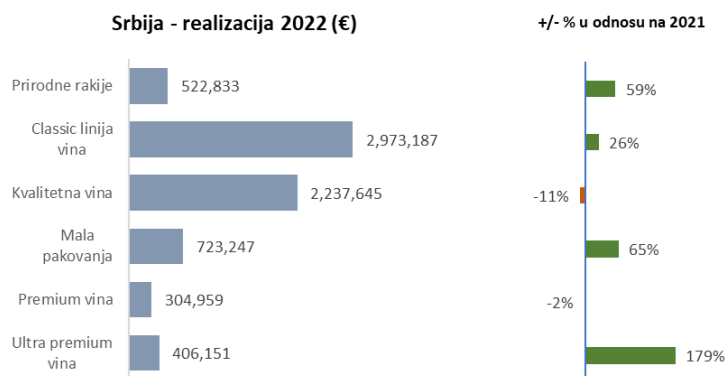
Na crnogorskom tržištu, sve kategorije vina, osim premium vina, ostvarile su rast u poređenju sa istim periodom prethodne godine.

CRNA GORA		realizovano flaša			vrijednost (€)		
R. br.	linija	2021	2022	index 22/21	2021	2022	index 22/21
1	Prirodne rakije	48,667	74,583	153%	306,599	514,377	168%
2	Classic linija vina	941,502	1,091,205	116%	2,750,645	3,307,343	120%
3	Kvalitetna vina	1,771,048	1,835,410	104%	2,959,150	3,178,220	107%
4	Mala pakovanja	1,649,904	2,024,150	123%	1,649,550	2,151,042	130%
5	Premium vina	218,747	192,506	88%	1,453,475	1,347,555	93%
6	Ultra premium vina	11,572	12,925	112%	252,213	290,514	115%
CG	Ukupno:	4,641,440	5,230,779	113%	9,371,632	10,789,051	115%



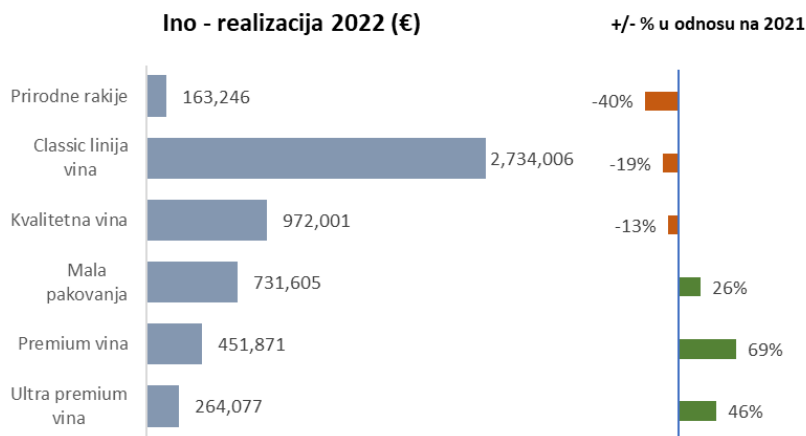
Na tržištu Srbije vrijednosno je ostvarenje 18% veće od ostvarenja iz 2021. godine.

SRBIJA		realizovano flaša			vrijednost (€)		
R. br.	linija	2021	2022	index 22/21	2021	2022	index 22/21
1	Prirodne rakije	63,426	89,937	142%	327,946	522,833	159%
2	Classic linija vina	1,151,784	1,204,176	105%	2,351,325	2,973,187	126%
3	Kvalitetna vina	2,588,976	2,049,582	79%	2,521,481	2,237,645	89%
4	Mala pakovanja	829,440	1,221,512	147%	438,090	723,247	165%
5	Premium vina	72,054	63,462	88%	312,472	304,959	98%
6	Ultra premium vina	6,270	16,030	256%	145,549	406,151	279%
SRB	Ukupno:	4,711,950	4,644,699	99%	6,096,863	7,168,022	118%



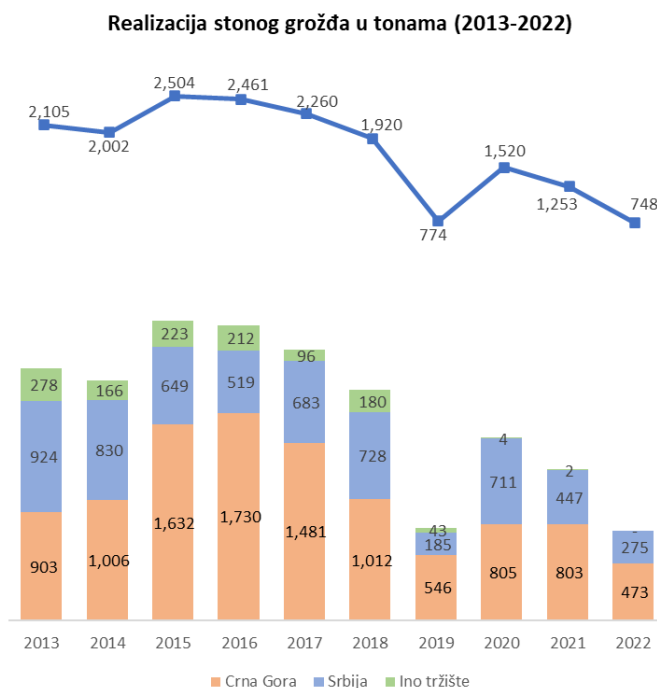
Na Ino tržištu, kada isključimo realizaciju destilata i rinfuza, već posmatramo samo gotove proizvode, realizacija je, vrijednosno gledano, 8% manja u odnosu na prošlu godinu.

INO		realizovano flaša			vrijednost (€)		
R. br.	linija	2021	2022	index 22/21	2021	2022	index 22/21
1	Prirodne rakije	40,794	23,336	57%	271,801	163,246	60%
2	Classic linija vina	1,263,296	997,575	79%	3,368,779	2,734,006	81%
3	Kvalitetna vina	911,160	650,750	71%	1,111,423	972,001	87%
4	Mala pakovanja	749,238	831,664	111%	580,215	731,605	126%
5	Premium vina	63,572	83,070	131%	267,440	451,871	169%
6	Ultra premium vina	7,956	11,176	140%	181,314	264,077	146%
INO	Ukupno:	3,036,016	2,597,571	86%	5,780,973	5,316,807	92%



Prodaja stonog grožđa

U 2022. godini prodato je 748,104 tone stonog grožđa, što je 40% manje od prodaje iz 2021. godine.



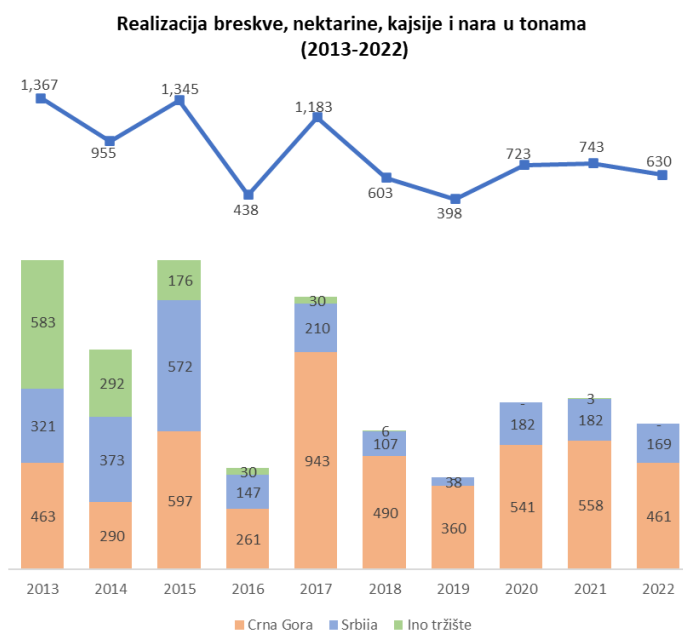
Vrijednosno gledano, u 2022. realizovano je ukupno 879,903 € stonog grožđa, što je 33% manje od vrijednosti realizacije iz 2021.

PRODAJA	jm	2021	2022	index 22/21
Stonog grožđe	€	1,314,473	879,903	67%
Crna Gora	€	944,268	693,046	73%
Srbija	€	367,185	186,857	51%
Ino tržište	€	3,020	-	0%

U 2022. godini prodavalo se i vinsko grožđe, i realizovano je ukupno 99 tona vinskog grožđa na domaćem tržištu. Vrijednost ove realizacije iznosila je 81,927 €.

Prodaja voća

Što se tiče breskve, nektarine, kajsije i nara u 2022. godini realizovano je 630 tona ovih proizvoda, što je 15% manje nego 2021. godine.



Vrijednosno gledano, realizacija voća u iznosu od 687,965 € u 2022. je 12% manja od vrijednosti realizacije iz 2021. godine.

PRODAJA	jm	2021	2022	index 22/21
Breskva	€	777,658	687,965	88%
Crna Gora	€	643,185	567,028	88%
Srbija	€	131,880	120,936	92%
Ino tržište	€	2,593	-	0%

Prodaja maslinovog ulja, loznih kalemova i loznih reznica

Kad je flaširano maslinovo ulje u pitanju, 2022. godine je prihodovano je 112,622 €, 79% više nego 2021.

PRODAJA	jm	2021	2022	index 22/21
Maslinovo ulje	€	62,923	112,622	179%
Masline - plod	€	18,366	-	0%
Lozne reznice	€	16,100	48,519	301%
Lozni kalemovi	€	22,081	35,271	160%

Viškovi loznih reznica i kalemova realizovani su na tržištu. Izvezeno je loznih reznica za 48,519 €, i prodato je loznih kalemova za 35,271 €.

Prodaja ribe

Kada je prodaja ribe u pitanju, u 2022. realizovano je 107 tona konzumne pastrmke, što je 13% više od realizacije iz 2021. godine.